

# 10 kérdés a magyar fiatalokról

Magyar Ifjúság 2020

Székely Levente

2021. 12. 01.

# NAGYMINTÁS IFJÚSÁGKUTATÁS



**ERZSÉBET**  
IFJÚSÁGI ALAP



TÁRSADALOMKUTATÓ



**Adatfelvétel ideje**

2020. szeptember -  
december



**Adatfelvétel módja**

Tablettel támogatott, illetve  
papíros megkérdezés



**Célcsoport**

15-29 éves magyar fiatalok

Kik ők és mennyien vannak?

Terveznek családot?

Milyen esélyeket látnak a munkaerőpiacon?

Van szabadidejük?

Erősödött a kockázati magatartásoknak való kitettségük?

Elégedettek az életükkel?

Érdeklődnek a közélet iránt?

Fontos számukra a nemzet?

Milyen hatással volt az életükre a koronavírus-járvány?

Borúsan vagy derűsen látják a jövőt?

Kik ők és mennyien vannak?

Terveznek családot?

Milyen esélyeket látnak a munkaerőpiacon?

Van szabadidejük?

Erősödött a kockázati magatartásoknak való kitettségük?

Elégedettek az életükkel?

Érdeklődnek a közélet iránt?

Fontos számukra a nemzet?

Milyen hatással volt az életükre a koronavírus-járvány?

Borúsan vagy derűsen látják a jövőt?

# A KUTATÁS CÉLCSOPORTJA AZ ÖT RÉGIÓBAN ÉLŐ MAGYAR, 15–29 ÉVES KOROSZTÁLY

ország (régió)	magyar fiatalok becsült száma	reprezentatív minta interjúszáma
Magyarország	1.600.000	8.000
Románia (Partium, Belső-Erdély és Székelyföld)	200.000	2.000
Szlovákia (Felvidék)	75.000	1.000
Szerbia (Vajdaság)	40.000	500
Ukrajna (Kárpátalja)	25.000	500
ÖSSZESEN	1.940.000	12.000

„magyarnak” tekintettük azokat, akik jól beszélnek a magyar nyelvet (képesek megérteni a magyar nyelvű kérdőívet, magyarul tudnak rá válaszolni)

Kik ők és mennyien vannak?

Terveznek családot?

Milyen esélyeket látnak a munkaerőpiacon?

Van szabadidejük?

Erősödött a kockázati magatartásoknak való kitettségük?

Elégedettek az életükkel?

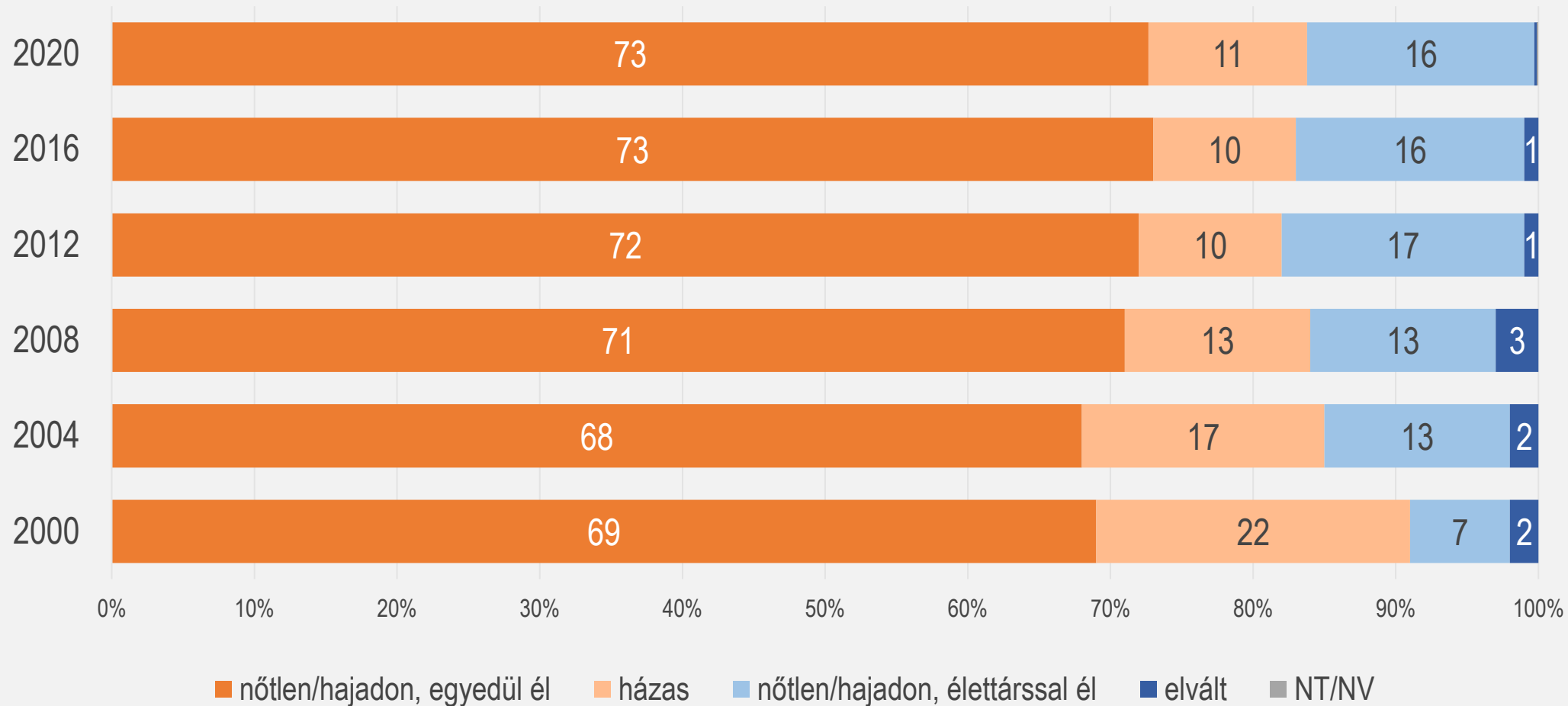
Érdeklődnek a közélet iránt?

Fontos számukra a nemzet?

Milyen hatással volt az életükre a koronavírus-járvány?

Borúsan vagy derűsen látják a jövőt?

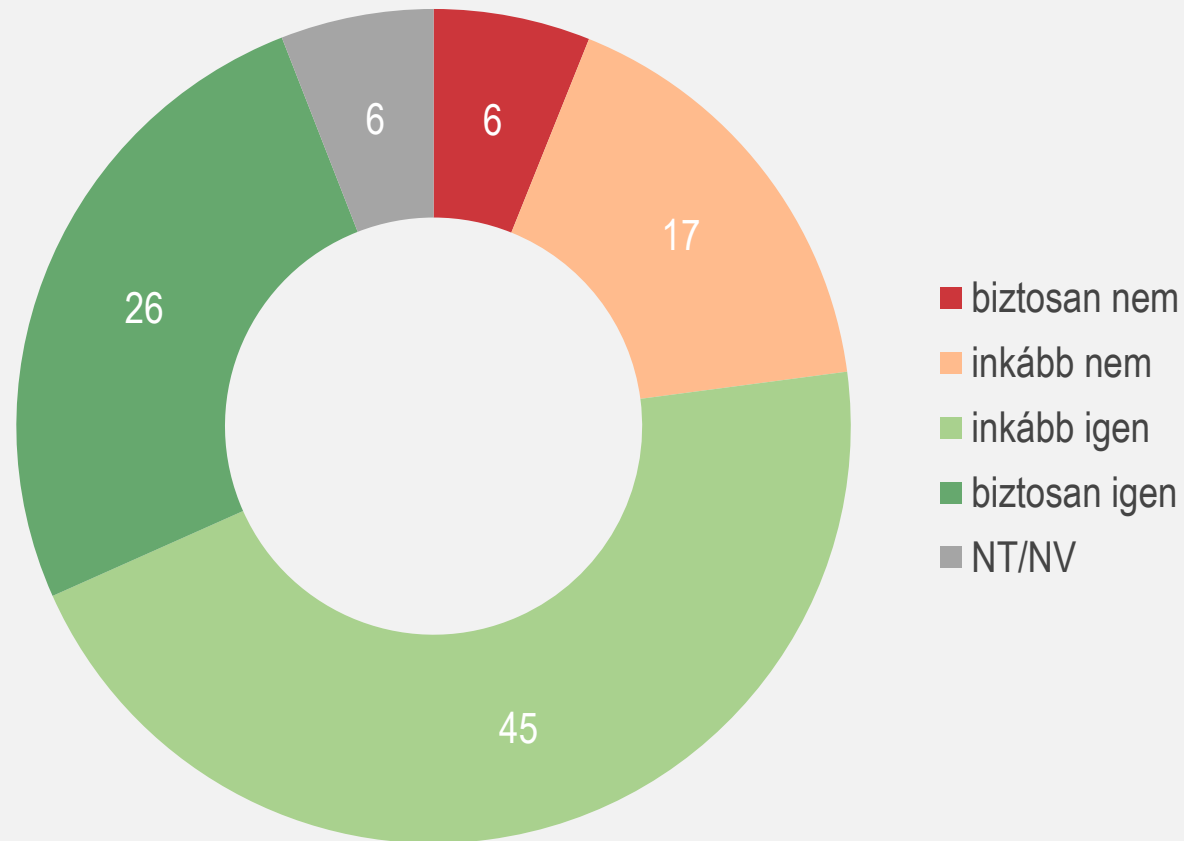
# CSALÁDI ÁLLAPOT



**Kérdés:** Mi az Ön jelenlegi családi állapota? (HA HÁZAS: AZ IS SZÁMÍT, HA A HÁZASSÁG ELŐTT MÁR EGYÜTT ÉLTEK.)

**Bázis:** N2000, N2004, N2008, N2012, N2016, N2020=7998; százalékos megoszlás

# HÁZASODÁSI TERVEK

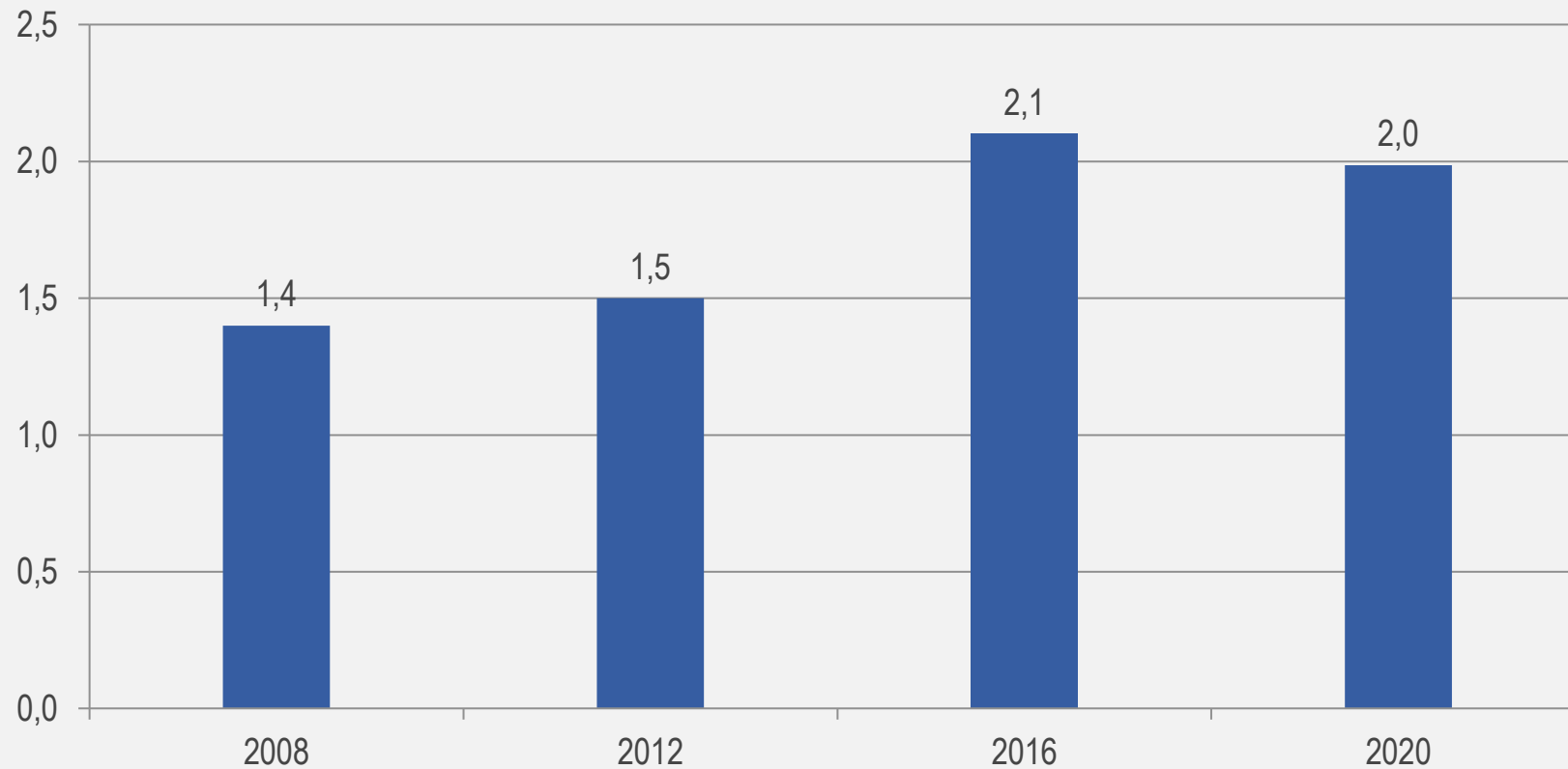


**Kérdés:** Ha Ön jelenleg nem házas, szeretne-e házasságban élni? (Akár a közeli, akár a távoli jövőben.)

**Bázis:** N2020=1779/2000; akik nem házasok, százalékos megoszlás



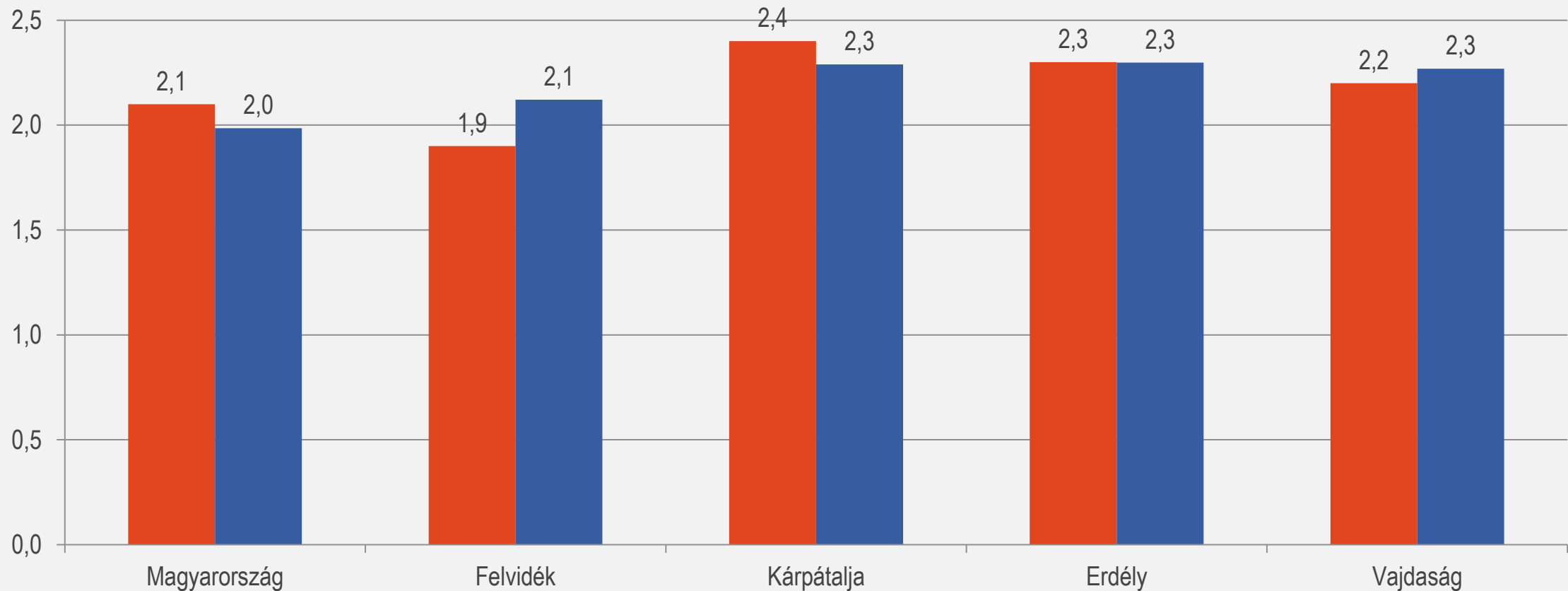
# AHÁNY GYERMEKET SZERETNÉNEK



**Kérdés:** Összesen hány gyereket szeretne? (Ha van már gyermeke, vagy épp gyermeket vár: hány gyereket szeretne összesen a meglévőkkel és az esetleg jelenleg várt gyermekkel együtt)

**Bázis:** N2008; N2012; N2016, N2020=8000 – a meglévő gyermekeket is figyelembe véve; átlagok

# AHÁNY GYERMEKET SZERETNÉNEK



**Kérdés:** Összesen hány gyereket szeretne? (Ha van már gyermeke, vagy épp gyermeket vár: hány gyereket szeretne összesen a meglévőkkel és az esetleg jelenleg várt gyermekkel együtt)

**Bázis:** N Magyarország=8000, N Felvidék=1000, N Kárpátalja=500, N Erdély=2000, N Vajdaság=500; – a meglévő gyermekeket is figyelembe véve; átlagok

Kik ők és mennyien vannak?

Terveznek családot?

Milyen esélyeket látnak a munkaerőpiacon?

Van szabadidejük?

Erősödött a kockázati magatartásoknak való kitettségük?

Elégedettek az életükkel?

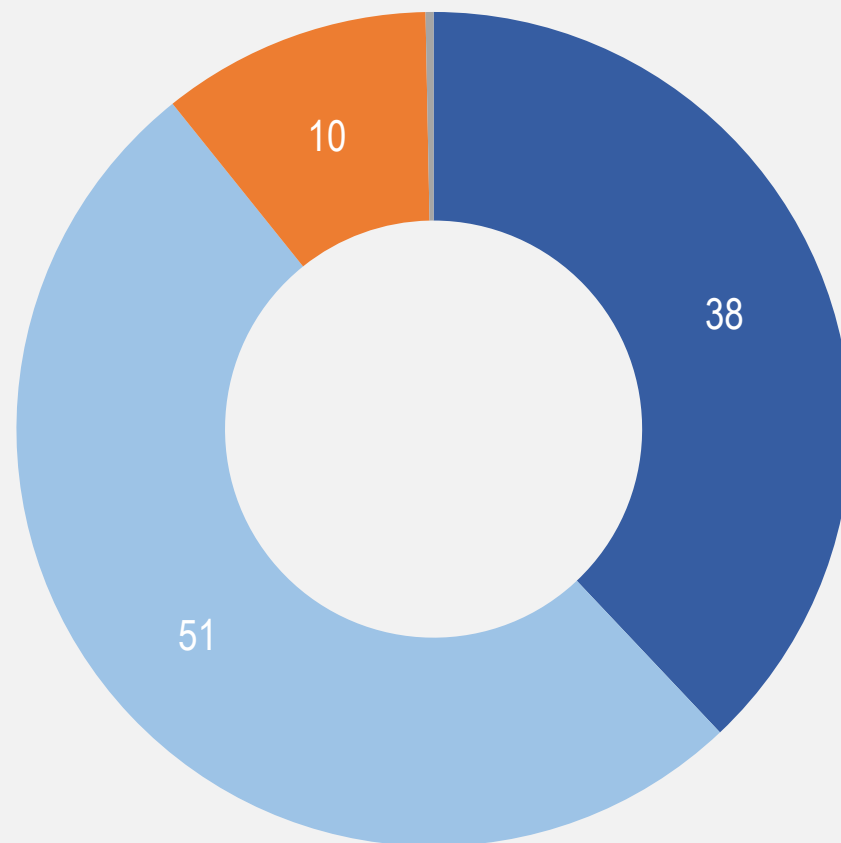
Érdeklődnek a közélet iránt?

Fontos számukra a nemzet?

Milyen hatással volt az életükre a koronavírus-járvány?

Borúsan vagy derűsen látják a jövőt?

# FŐTEVÉKENYSÉG

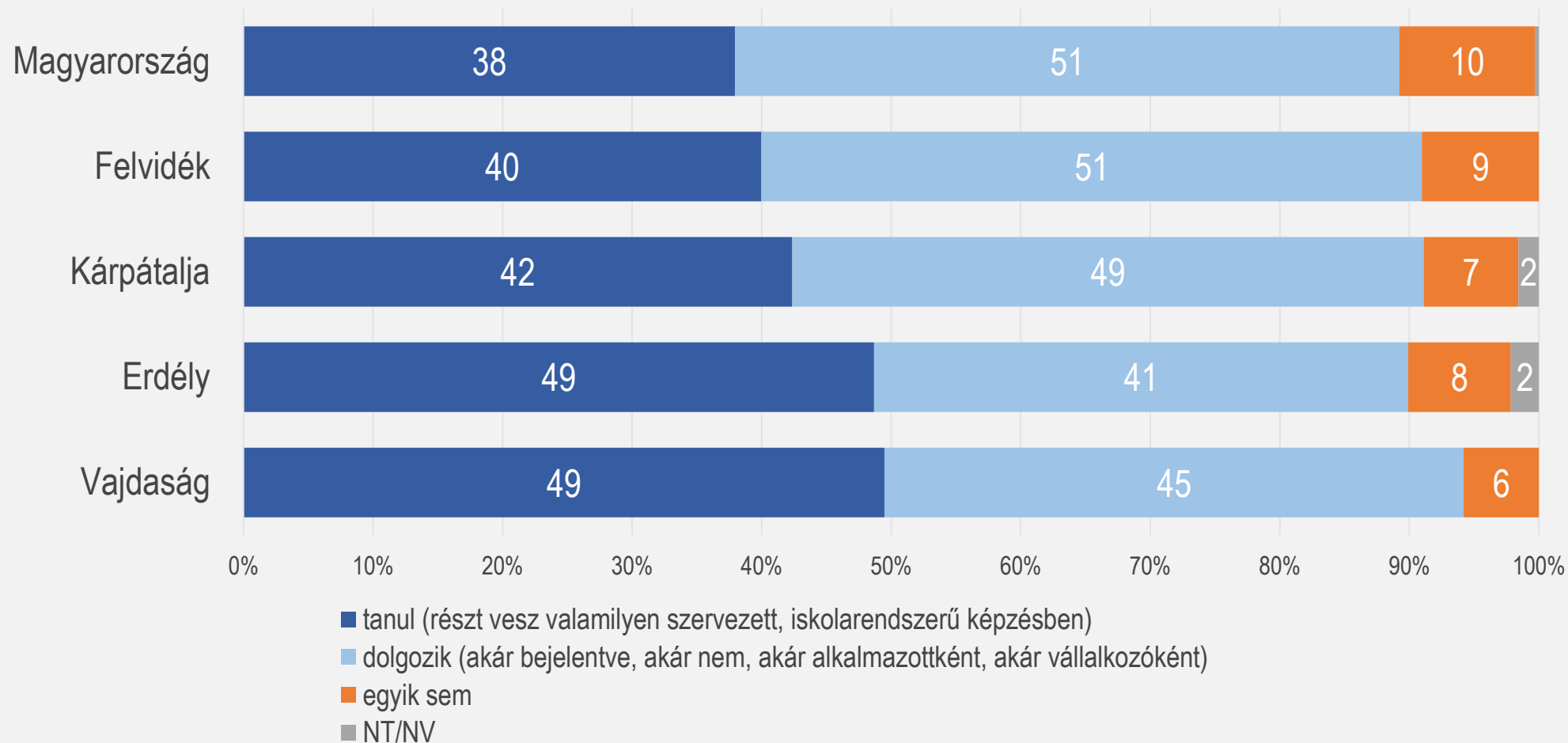


- tanul (résztt vesz valamilyen szervezett, iskolarendszerű képzésben)
- vagy dolgozik (akár bejelentve, akár nem, akár alkalmazottként, akár vállalkozóként)
- vagy egyik sem
- NT/NV

**Kérdés:** Ön jelenleg, főtevékenységét tekintve...? (Főtevékenység, amit annak tekint.)

**Bázis:** N2020=8000; százalékos megoszlás

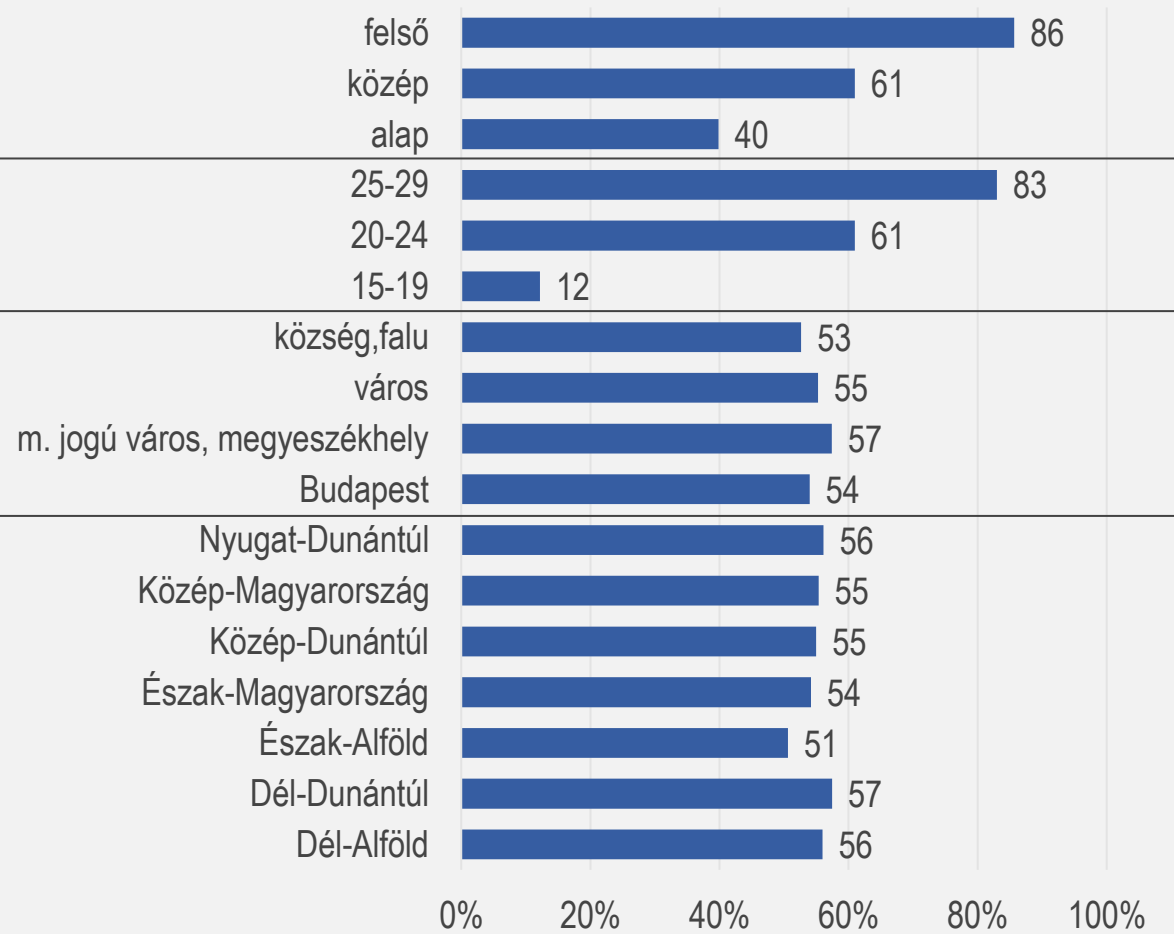
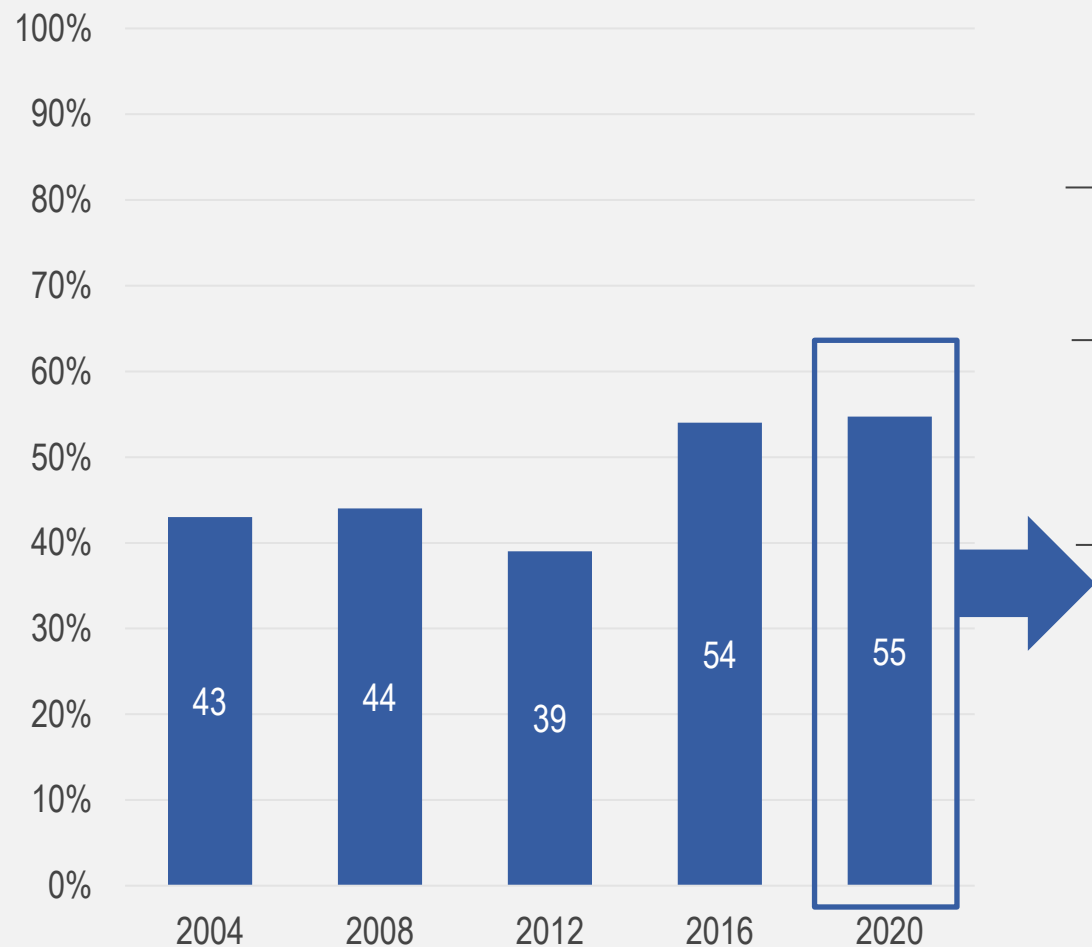
# FŐTEVÉKENYSÉG



**Kérdés:** Ön jelenleg, főtevékenységét tekintve...? (Főtevékenység, amit annak tekint.)

**Bázis:** N Magyarország=8000, N Felvidék=1000, N Kárpátalja=500, N Erdély=2000, N Vajdaság=500; százalékos megoszlás

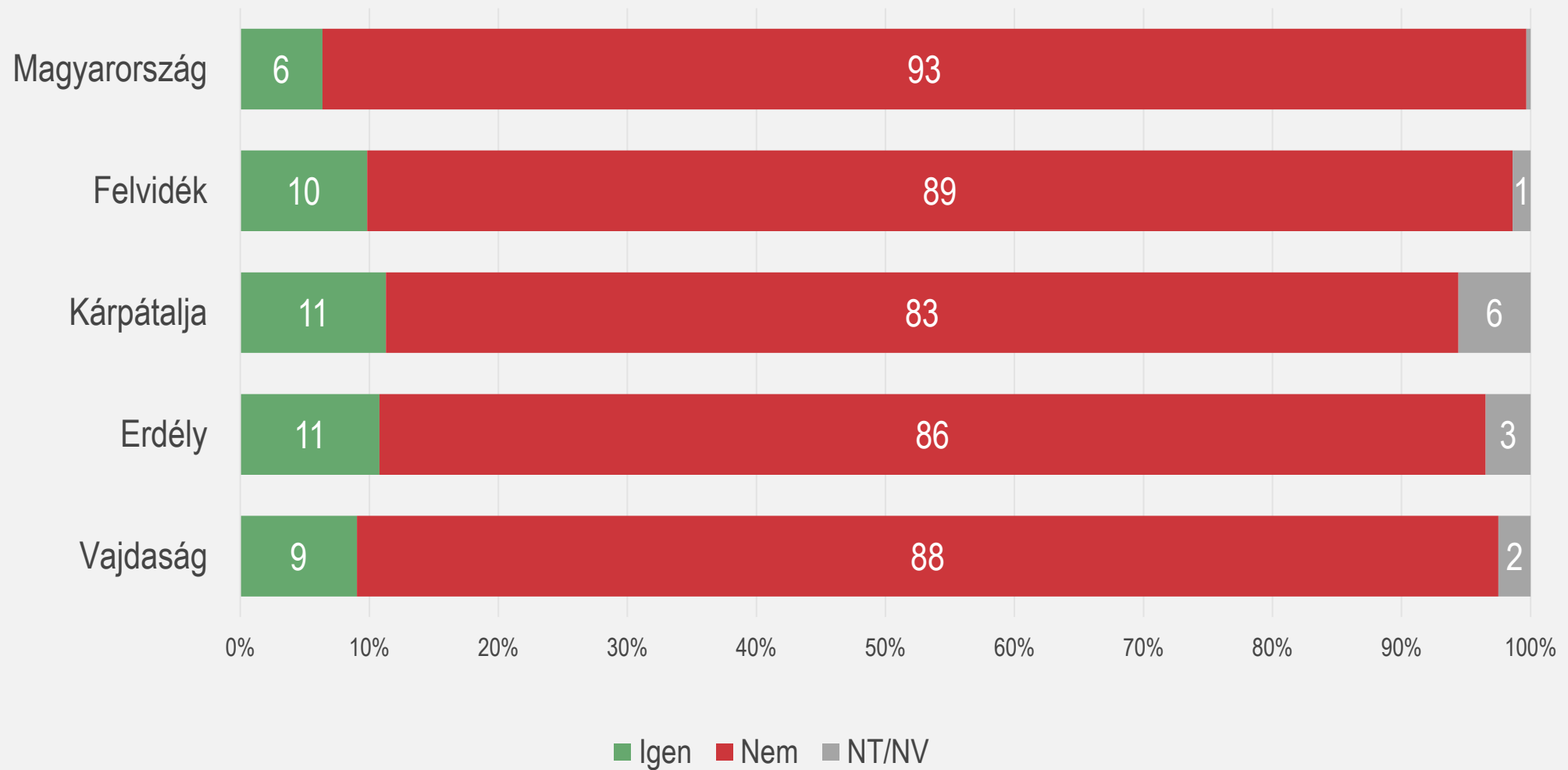
# DOLGOZÓK



**Kérdés:** Ön jelenleg (főtevékenységét tekintve vagy mellétevékenységként) dolgozik?

**Bázis:** : N2020=8000; százalékos megoszlás

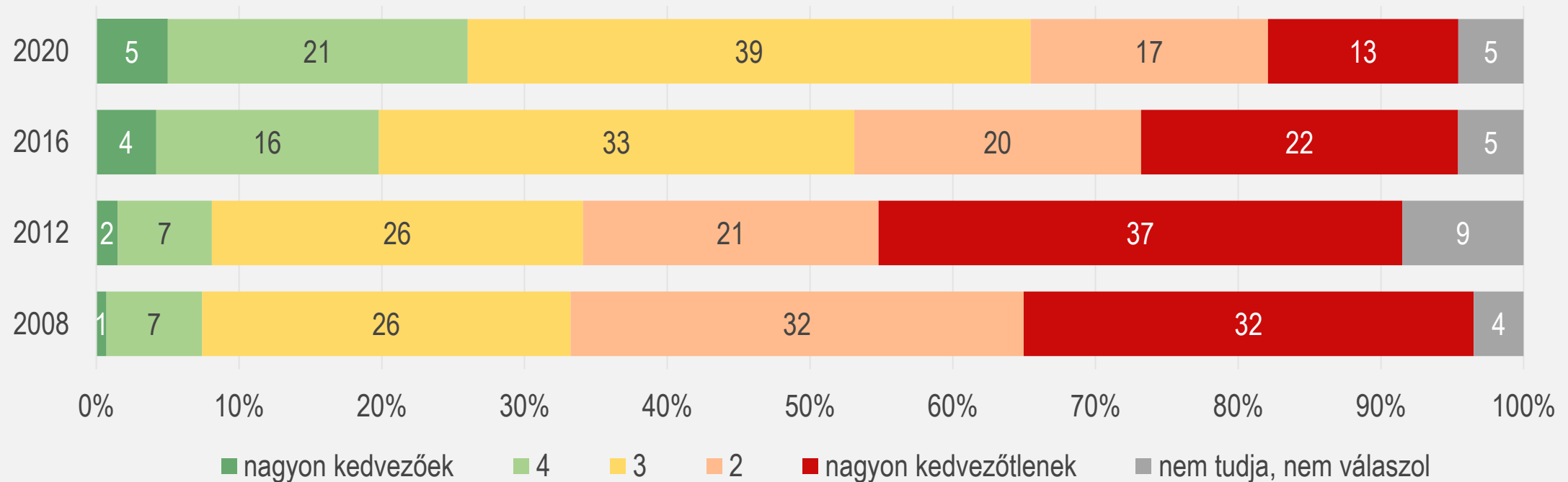
# JELLENLEGI MUNKAKERESÉS



**Kérdés:** Jelenleg keres-e Ön munkát?

**Bázis:** N Magyarország=8000, N Felvidék=1000, N Kárpátalja=500, N Erdély=2000, N Vajdaság=500; százalékos megoszlás

# ELHELYEZKEDÉSI LEHETŐSÉGEK A MEGSZERZETT VÉGZETTSÉGGEL

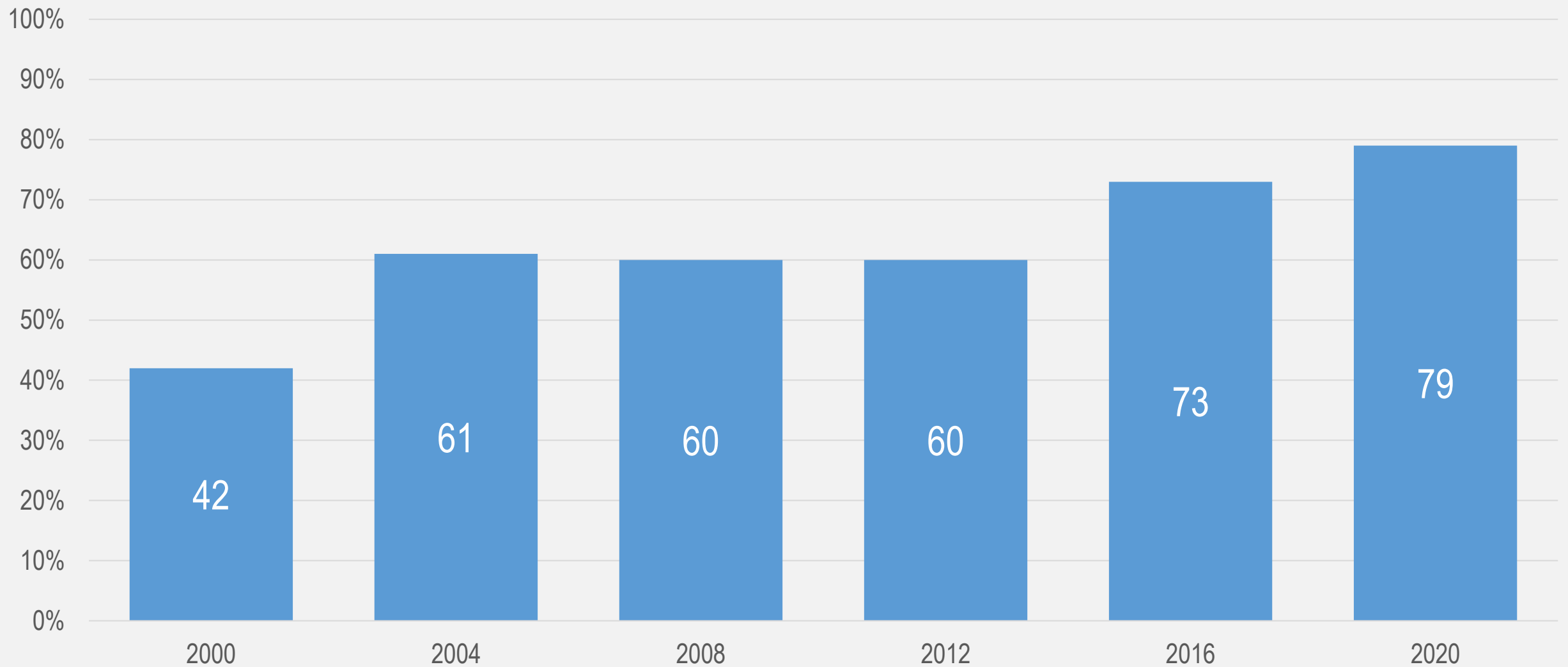


**Kérdés:** Tapasztalatai szerint milyenek most az elhelyezkedési lehetőségek az Ön lakóhelyén azzal a végzettséggel és szakképzettséggel, amellyel Ön rendelkezik / amilyen végzettséggel Ön iskolái befejezése után rendelkezni fog? Kérem, hogy egy egytől ötig terjedő skála segítségével válaszoljon, ahol az 1-es azt jelenti, hogy nagyon kedvezőtlenek, míg az 5-ös azt, hogy nagyon kedvezőek.

**Bázis:** N2008, N2012, N2016, N2020=8000; százalékos megoszlás



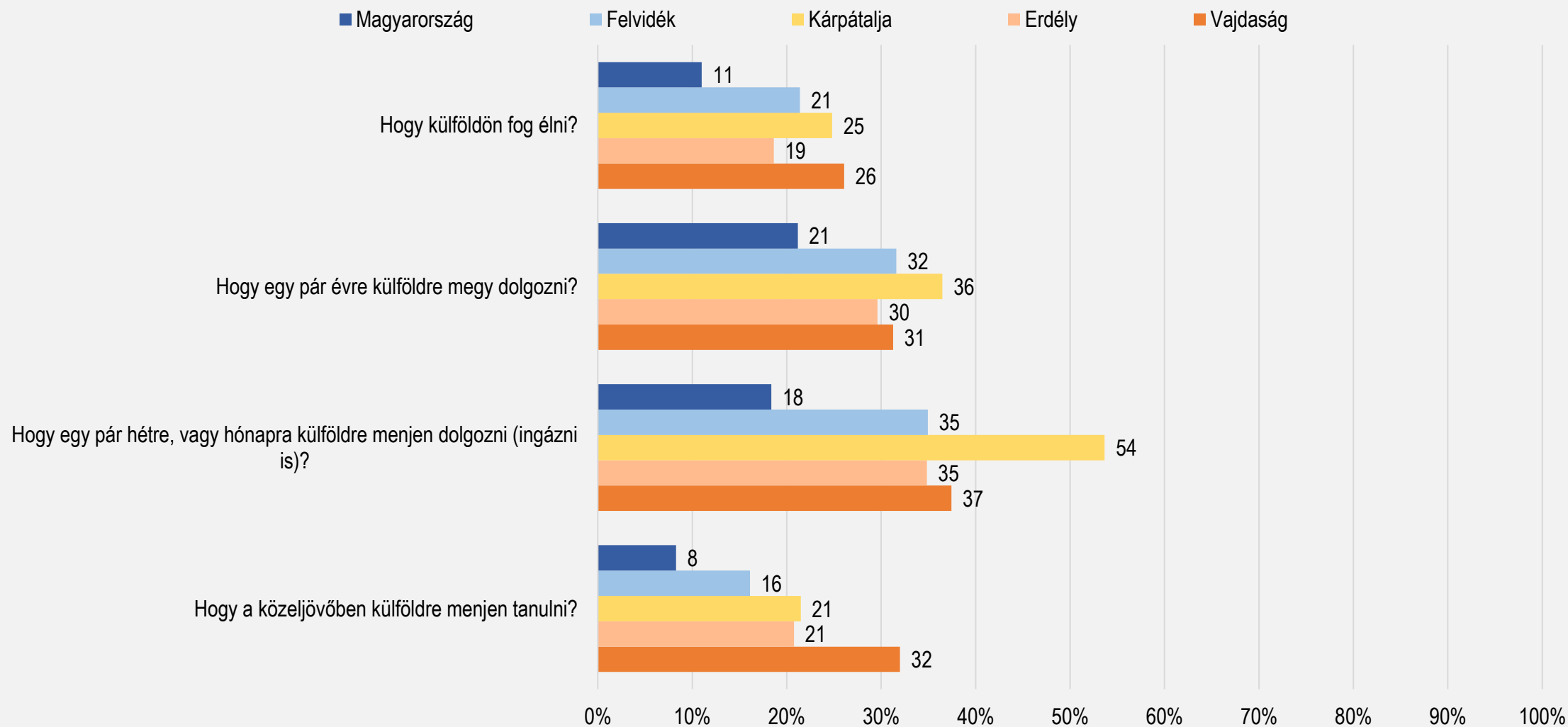
# IDEGEN NYELVTUDÁS



**Kérdés:** Milyen idegen nyelvet beszél a saját anyanyelvén kívül?

**Bázis:** N2000=8000, N2004=8000, N2008=8000, N2012=8000, N2016=8000, N2020=8000; több válasz lehetséges, százalékos megoszlás

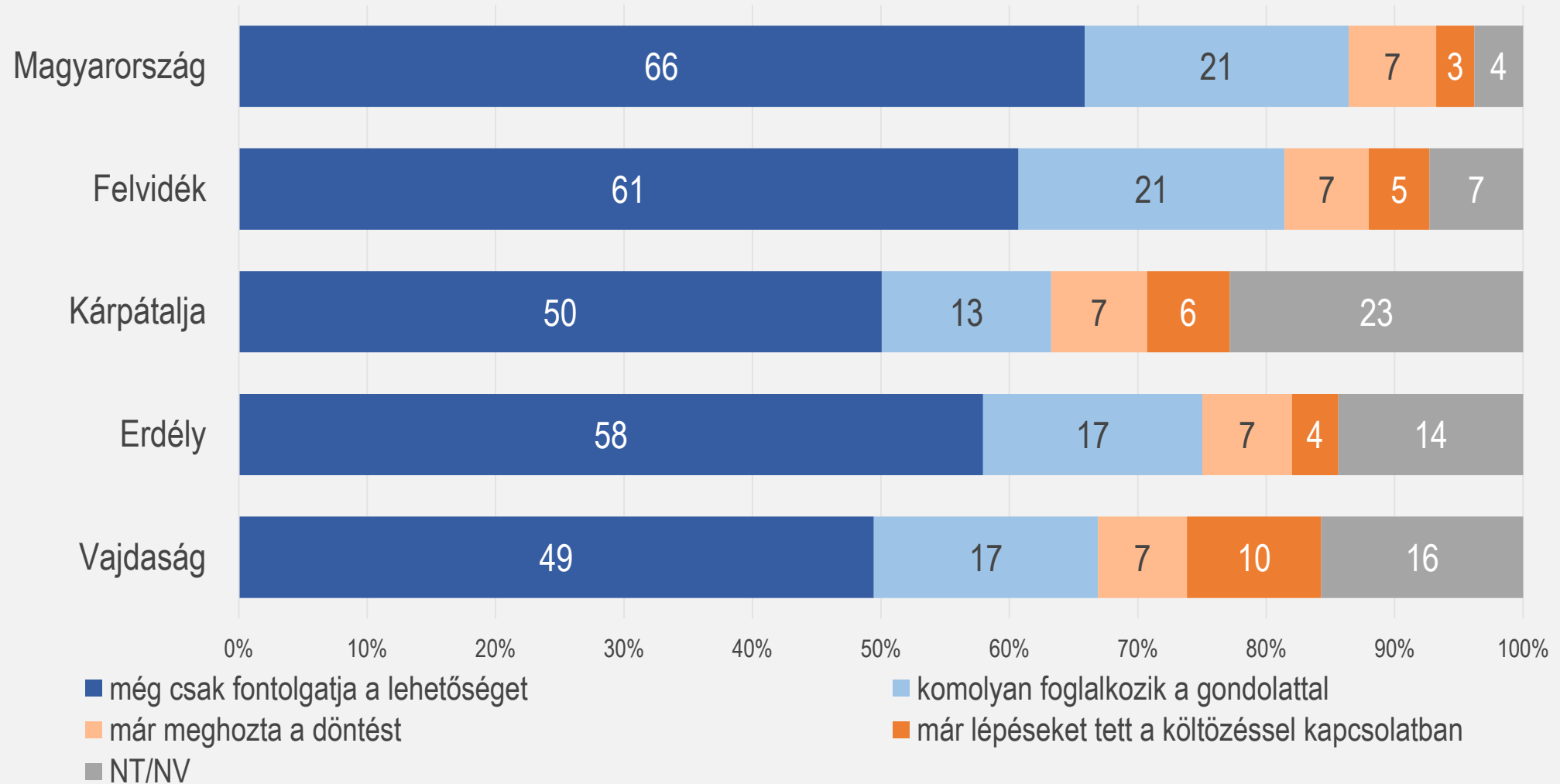
# KÜLFÖLDI TARTÓZKODÁSRA IRÁNYULÓ TERVEK



**Kérdés:** Tervezi-e?

**Bázis:** N Magyarország=8000, N Felvidék=1000, N Kárpátalja=500, N Erdély=2000, N Vajdaság=500; az „igen” válaszok aránya, százalékos megoszlás

# KÜLFÖLDRE KÖLTÖZÉSEL KAPCSOLATOS TERVEK



**Kérdés:** A külföldre költözéssel kapcsolatos terveire a következők közül melyik igaz leginkább?

**Bázis:** N Magyarország=538/2000, N Felvidék=460/1000, N Kárpátalja=335/500, N Erdély=1039/2000, N Vajdaság=283/500; akik el szeretnék hagyni az országot, százalékos megoszlás

Kik ők és mennyien vannak?

Terveznek családot?

Milyen esélyeket látnak a munkaerőpiacon?

Van szabadidejük?

Erősödött a kockázati magatartásoknak való kitettségük?

Elégedettek az életükkel?

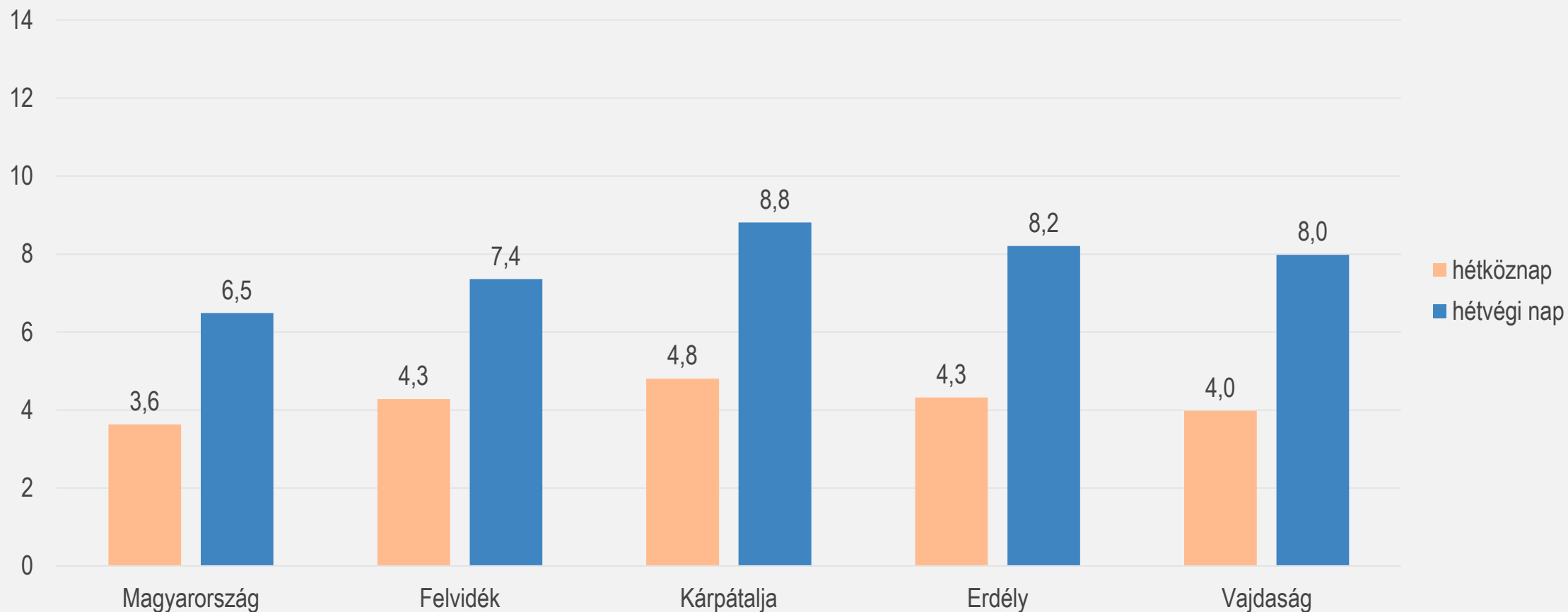
Érdeklődnek a közélet iránt?

Fontos számukra a nemzet?

Milyen hatással volt az életükre a koronavírus-járvány?

Borúsan vagy derűsen látják a jövőt?

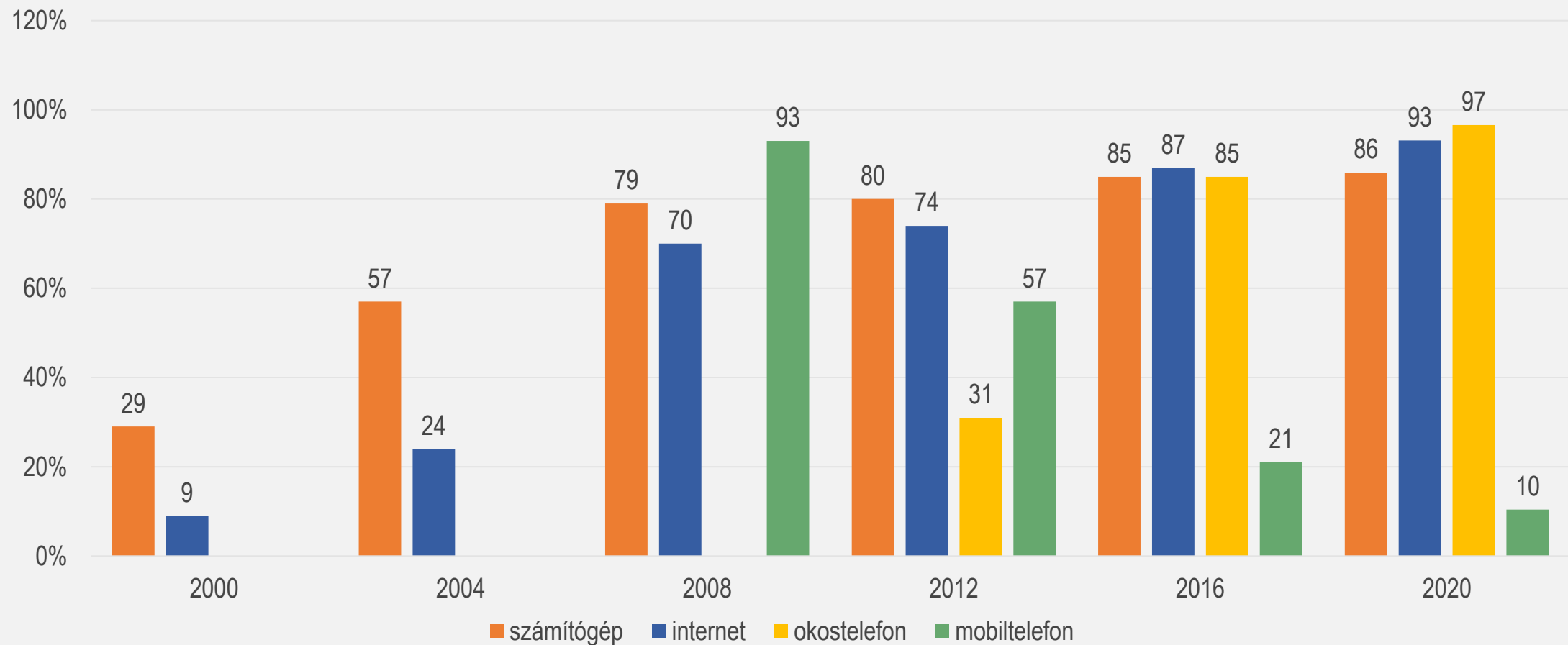
# SZABADIDŐ



**Kérdés:** Meg tudná-e mondani, hogy mennyi szabadideje marad egy átlagos HÉTKÖZNAPON a munka, tanulás, háztartási és ház körüli munkák elvégzése után? Meg tudná-e mondani, hogy mennyi szabadideje marad egy átlagos HÉTVÉGI napon a munka, tanulás, háztartási és ház körüli munkák elvégzése után?

**Bázis:** N Magyarország=8000, N Felvidék=1000, N Kárpátalja=500, N Erdély=2000, N Vajdaság=500; átlagok

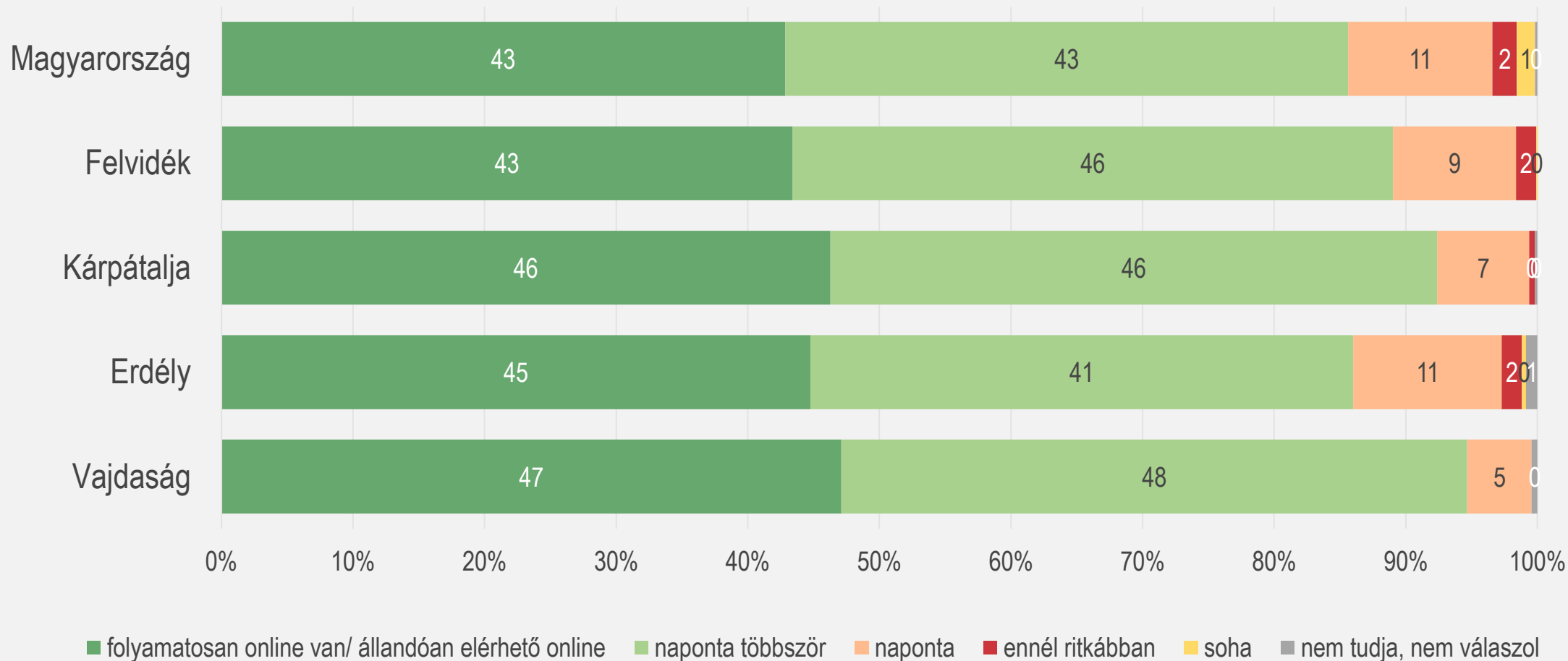
# ELLÁTOTTSÁG SZÁMÍTÓGÉPPEL, INTERNETTEL, TELEFONNAL



**Kérdés:** Van-e otthon (ebben a háztartásban, ahol lakik) számítógép? Van-e otthon (ebben a háztartásban, ahol lakik) internet? Van-e Önnek saját okostelefonja? Van-e Önnek saját mobiltelefonja?

**Bázis:** N2000, N2004, N2008, N2012, N2016, N2020=8000, százalékos megoszlás

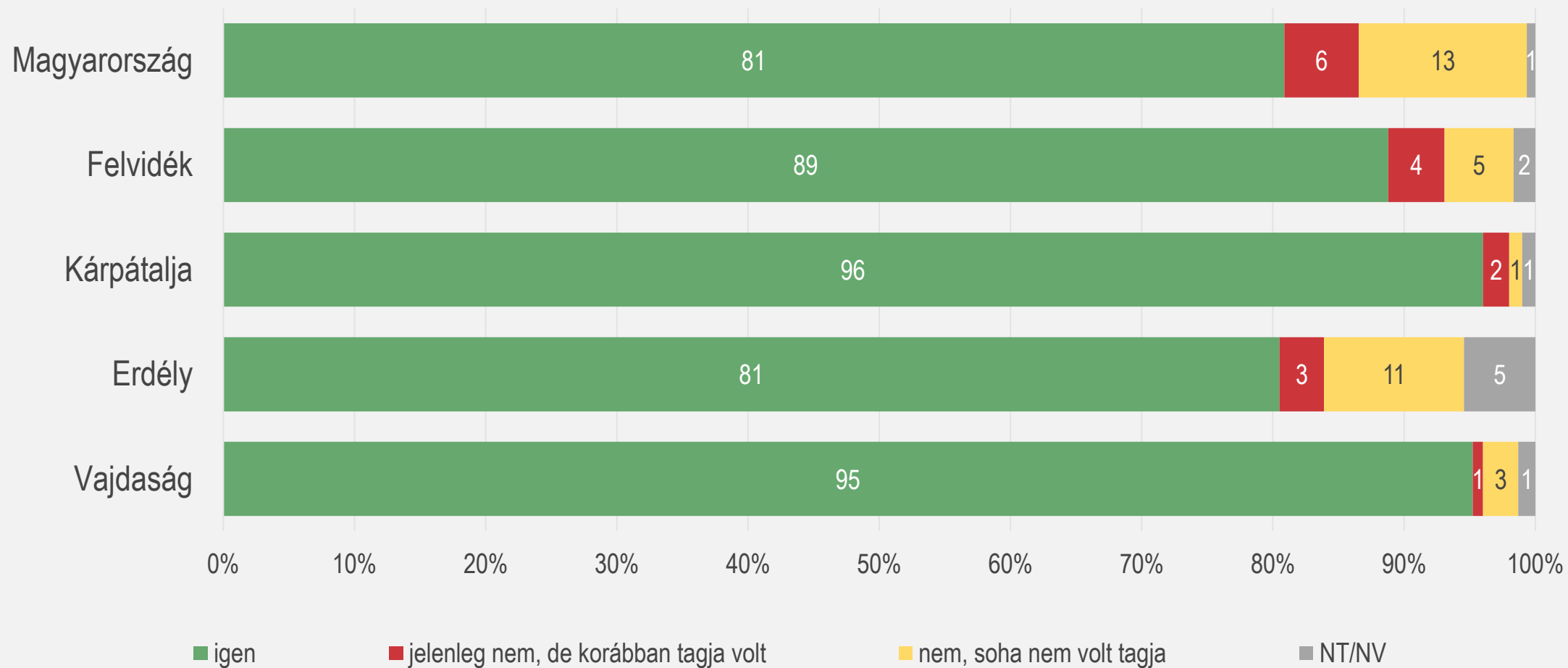
# INTERNETEZŐK



**Kérdés:** Milyen gyakran használ Ön internetet?

**Bázis:** N Magyarország=8000, N Felvidék=1000, N Kárpátalja=500, N Erdély=2000, N Vajdaság=500; százalékos megoszlás

# REGISZTRÁCIÓ VALAMELY KÖZÖSSÉGI OLDALON



**Kérdés:** Tagja-e Ön valamilyen közösségi portálnak (online közösségi oldalnak)?

**Bázis:** N Magyarország=7889/8000, N Felvidék=999/1000, N Kárpátalja=500/500, N Erdély=1994/2000, N Vajdaság=500/500; internetezők, százalékos megoszlás



Kik ők és mennyien vannak?

Terveznek családot?

Milyen esélyeket látnak a munkaerőpiacon?

Van szabadidejük?

Erősödött a kockázati magatartásoknak való kitettségük?

Elégedettek az életükkel?

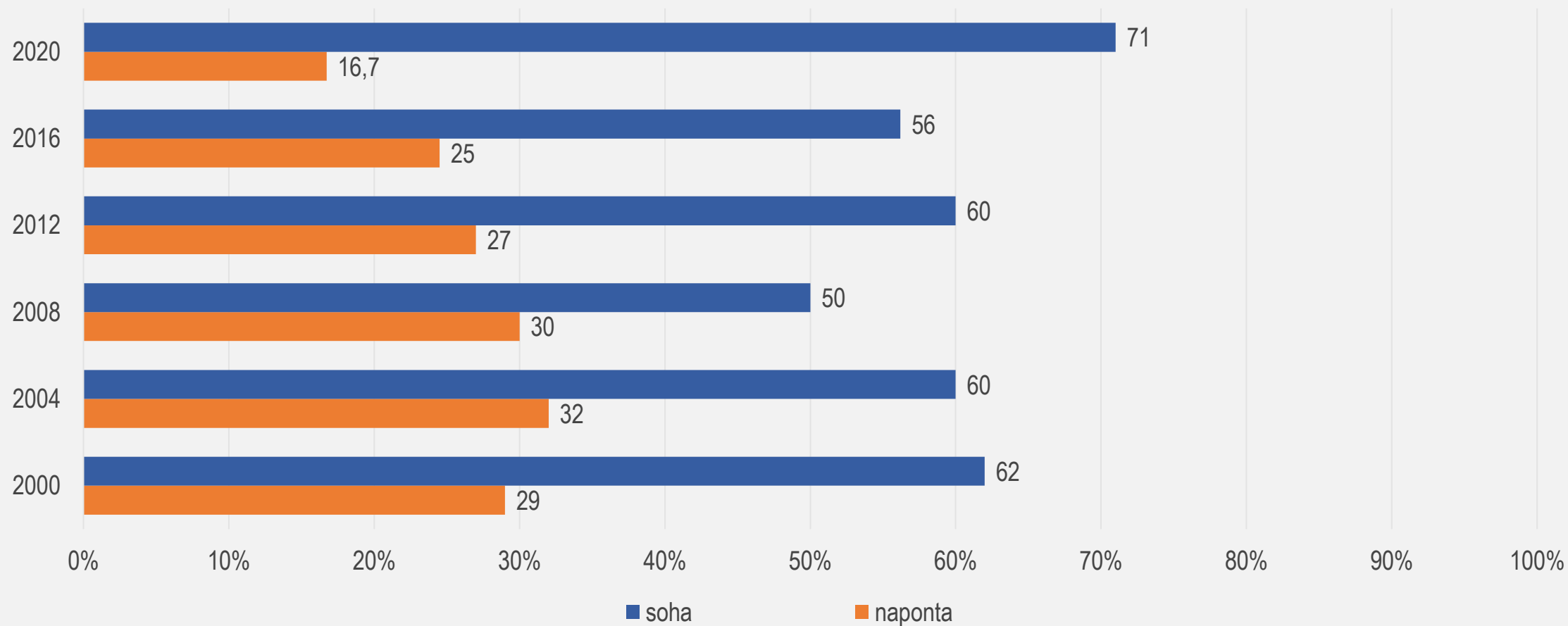
Érdeklődnek a közélet iránt?

Fontos számukra a nemzet?

Milyen hatással volt az életükre a koronavírus-járvány?

Borúsan vagy derűsen látják a jövőt?

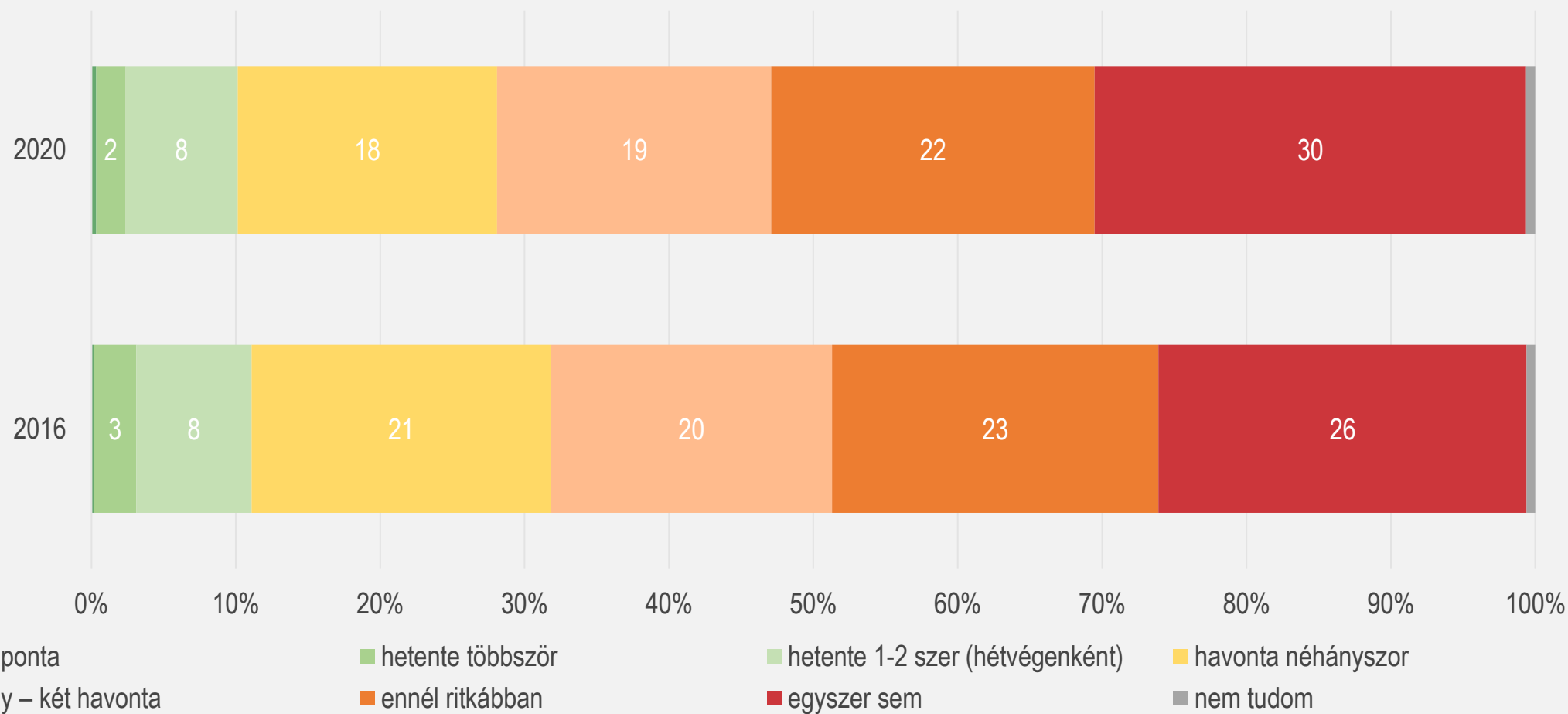
# DOHÁNYZÁS



**Kérdés:** Milyen gyakran fordult elő az elmúlt egy évben, hogy dohányzott? (a naponta és a soha válaszok százalékos megoszlása a kérdezettek körében)

**Bázis:** N2000, N2004, N2008, N2012, N2016, N2020=8000; százalékos megoszlás

# ALKOHOLFOGYASZTÁS

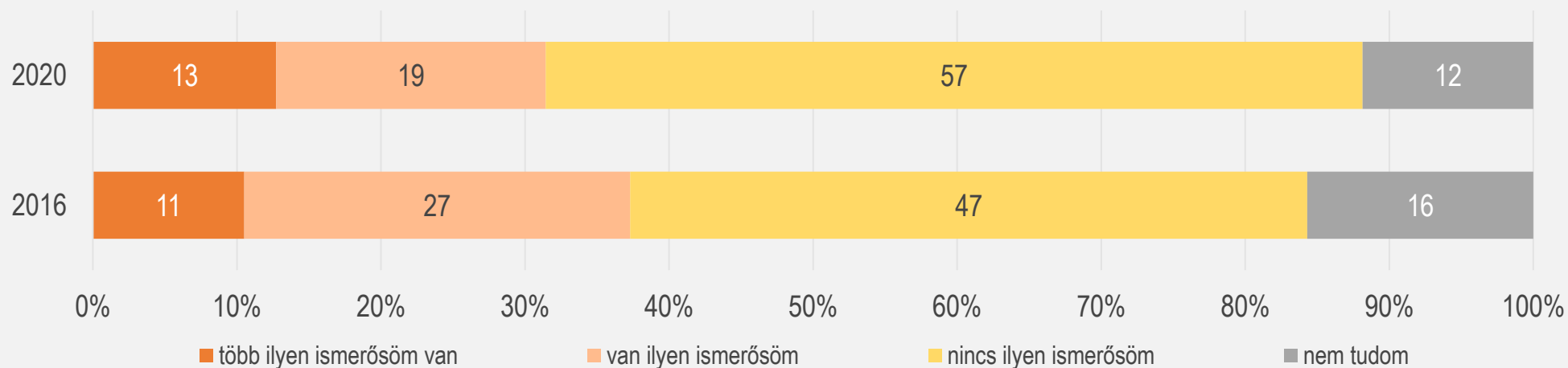


**Kérdés:** Milyen gyakran fordult elő az elmúlt egy évben, hogy alkoholt fogyasztott?

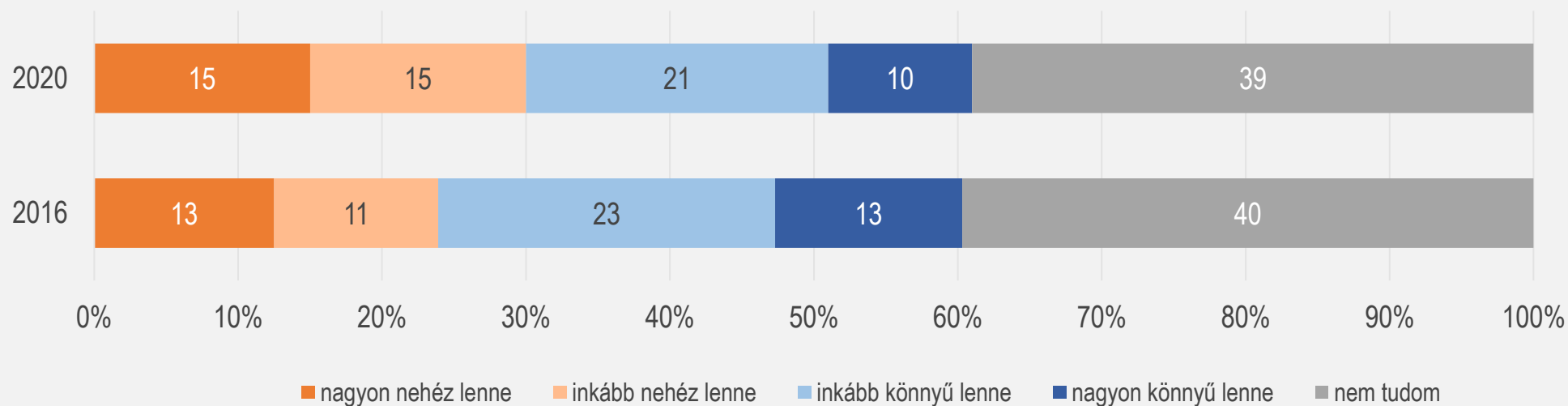
**Bázis:** N2016, N2020=8000; százalékos megoszlás

# BARÁTOK DROGFOGYASZTÁSA, DROGHOZ VALÓ HOZZÁJUTATÁS

Barátok drogfogyasztása



Kábítószerhez való hozzájutás lehetőségei



**Kérdés:** A barátaid, ismerőseid között van-e olyan, aki használt már valamilyen kábítószerrel? Ha akarná, mennyire lenne könnyű vagy nehéz hozzájutnia valamilyen kábítószerhez?

**Bázis:** N2016, N2020=8000; százalékos megoszlás

Kik ők és mennyien vannak?

Terveznek családot?

Milyen esélyeket látnak a munkaerőpiacon?

Van szabadidejük?

Erősödött a kockázati magatartásoknak való kitettségük?

Elégedettek az életükkel?

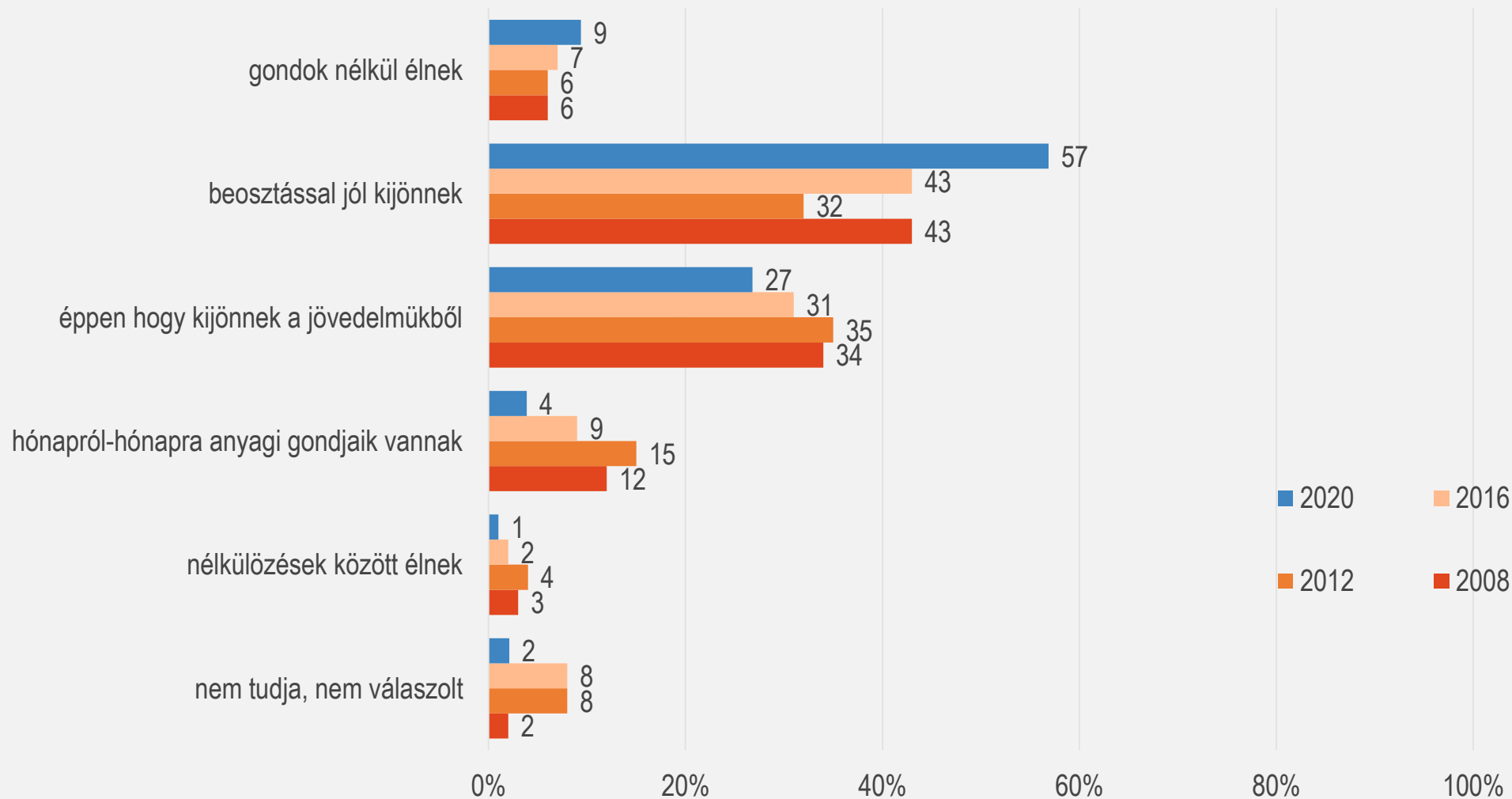
Érdeklődnek a közélet iránt?

Fontos számukra a nemzet?

Milyen hatással volt az életükre a koronavírus-járvány?

Borúsan vagy derűsen látják a jövőt?

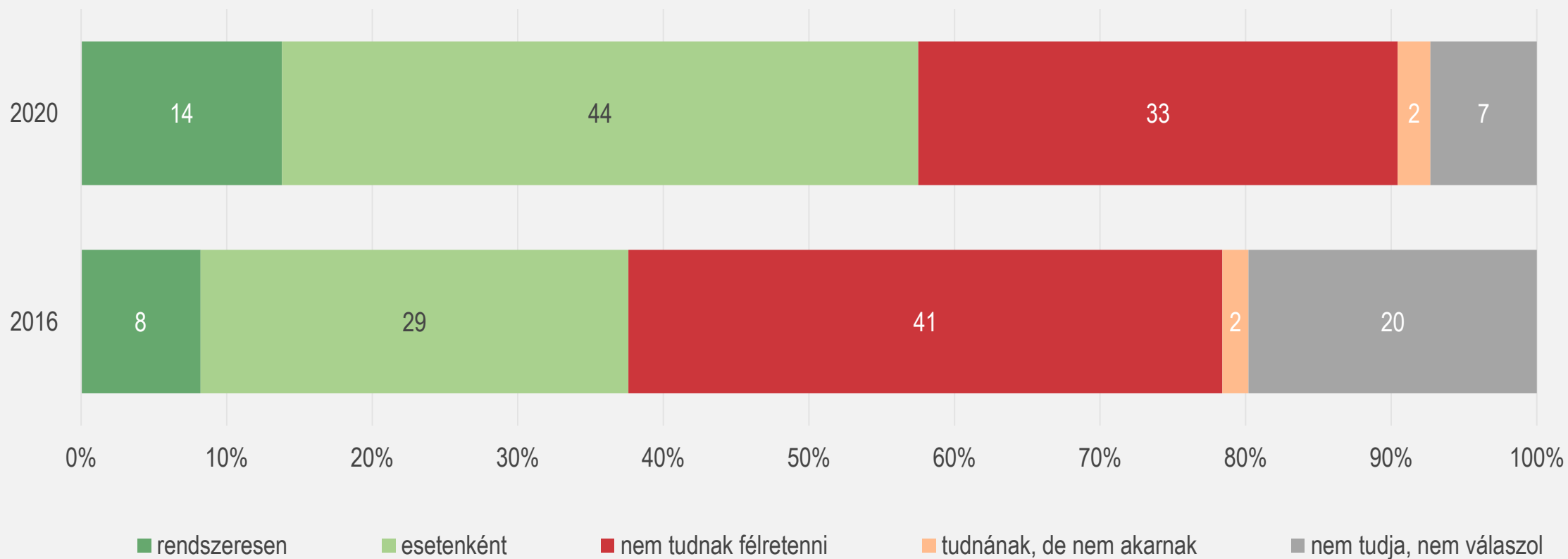
# SZUBJEKTÍV ANYAGI HELYZET



**Kérdés:** Összességében hogy érzi, Önök anyagilag hogyan élnek?

**Bázis:** N2008, N2012, N2016, N2020=8000; az összes válaszoló körében

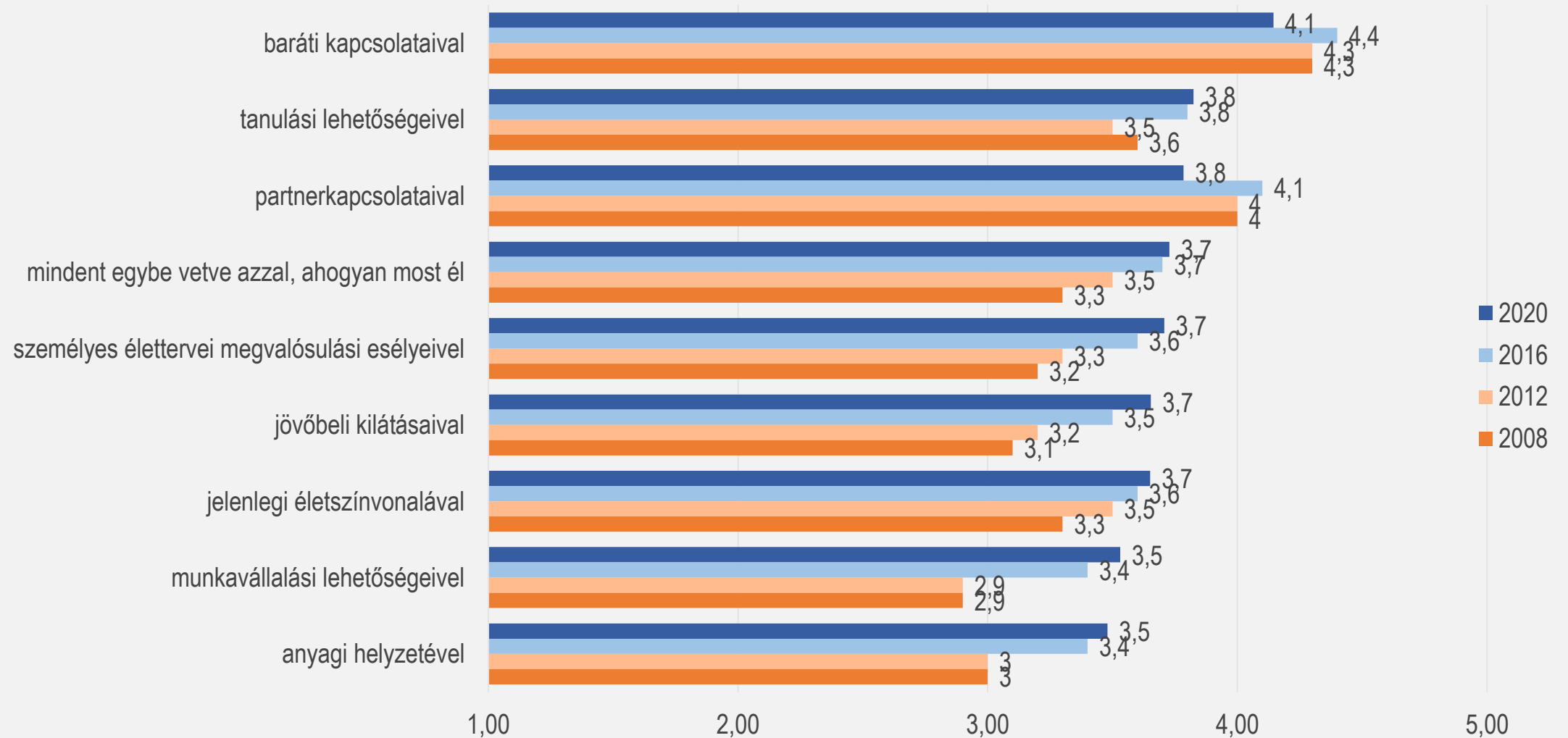
# RENDSZERES VAGY ESETENKÉNTI SPÓROLÁS



**Kérdés:** Abban a háztartásban, ahol él, a napi megélhetésen túl tudnak-e félre tenni pénzt rendszeresen vagy esetenként?

**Bázis:** N2016, N2020=8000; százalékos megoszlás

# ELÉGEDETTSÉG AZ ÉLET KÜLÖNBÖZŐ TERÜLETEIN

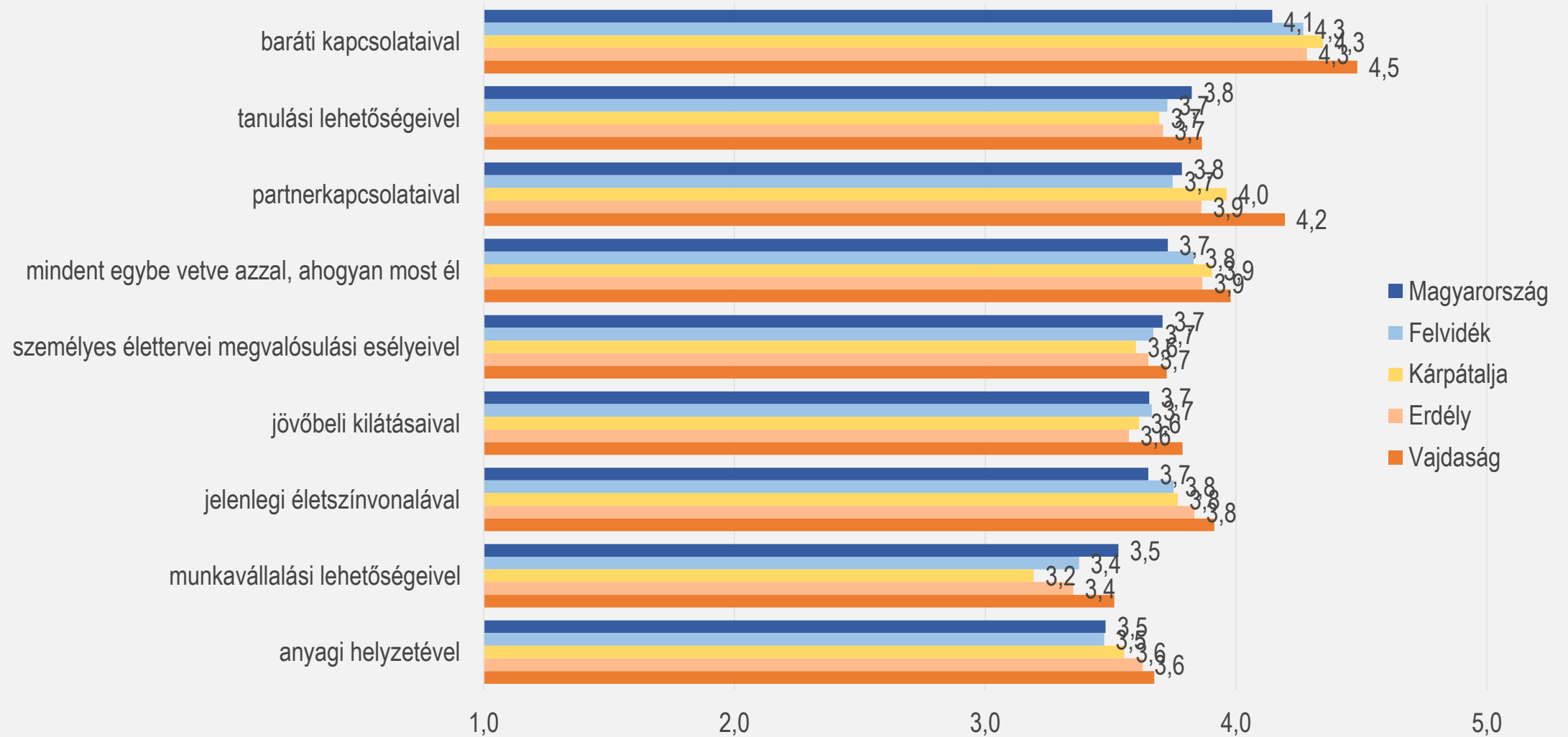


**Kérdés:** Mennyire elégedett Ön a következő dolgokkal? Kérem, hogy egy egytől ötig terjedő skála segítségével válaszoljon, ahol az 1-es azt jelenti, hogy egyáltalán nem elégedett, míg az 5-ös azt, hogy teljes mértékben elégedett.

**Bázis:** N2008, N2012, N2016, N2020=8000; átlagok



# ELÉGEDETTSÉG AZ ÉLET KÜLÖNBÖZŐ TERÜLETEIN



**Kérdés:** Mennyire elégedett Ön a következő dolgokkal? Kérem, hogy egy egytől ötig terjedő skála segítségével válaszoljon, ahol az 1-es azt jelenti, hogy egyáltalán nem elégedett, míg az 5-ös azt, hogy teljes mértékben elégedett.

**Bázis:** N Magyarország=8000, N Felvidék=1000, N Kárpátalja=500, N Erdély=2000, N Vajdaság=500; átlagok

Kik ők és mennyien vannak?

Terveznek családot?

Milyen esélyeket látnak a munkaerőpiacon?

Van szabadidejük?

Erősödött a kockázati magatartásoknak való kitettségük?

Elégedettek az életükkel?

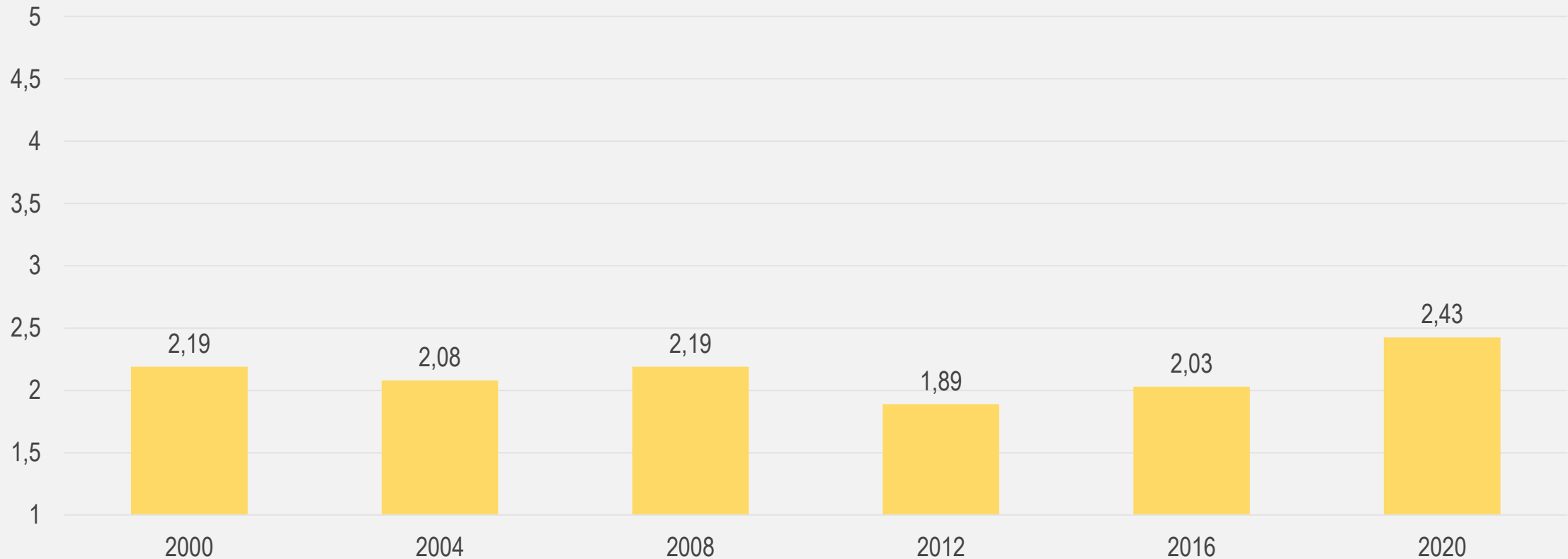
Érdeklődnek a közélet iránt?

Fontos számukra a nemzet?

Milyen hatással volt az életükre a koronavírus-járvány?

Borúsan vagy derűsen látják a jövőt?

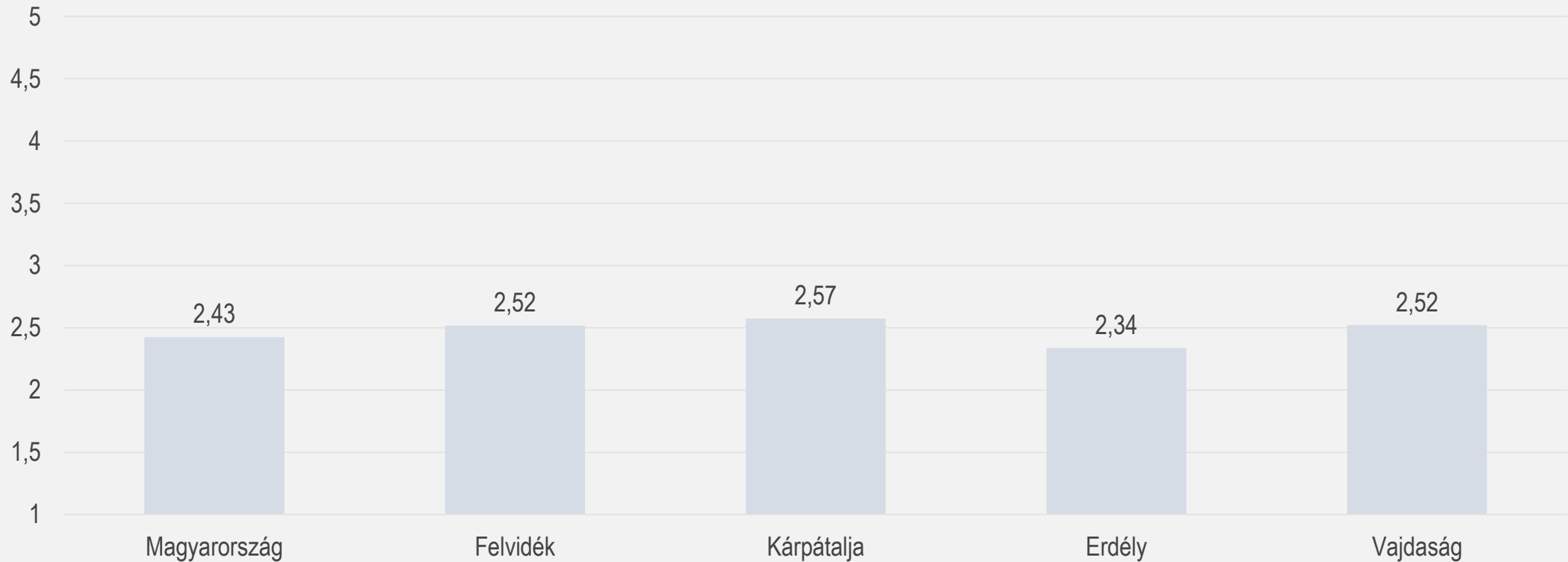
# ÉRDEKLŐDÉS A POLITIKA IRÁNT



**Kérdés:** Mennyire érdekli Önt a politika? Kérem, egy egytől ötig terjedő skála segítségével válaszoljon, ahol az 1-es azt jelenti, egyáltalán nem érdekli, az 5-ös pedig azt, hogy nagyon érdekli!

**Bázis:** N2000, N2004, N2008, N2012, N2016, N2020=8000; átlagok

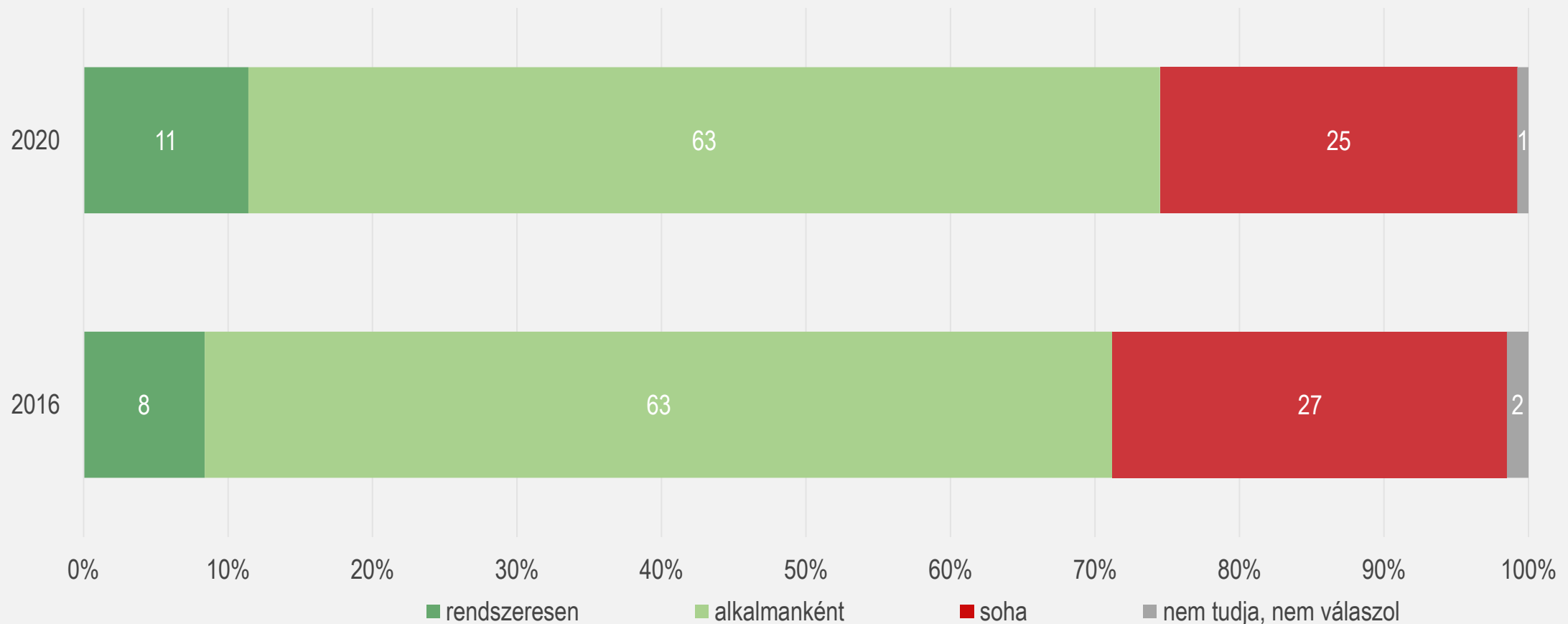
# ÉRDEKLŐDÉS A POLITIKA IRÁNT



**Kérdés:** Mennyire érdekli Önt a politika? Kérem, egy egytől ötig terjedő skála segítségével válaszoljon, ahol az 1-es azt jelenti, egyáltalán nem érdekli, az 5-ös pedig azt, hogy nagyon érdekli!

**Bázis:** N Magyarország=8000, N Felvidék=1000, N Kárpátalja=500, N Erdély=2000, N Vajdaság=500; átlagok

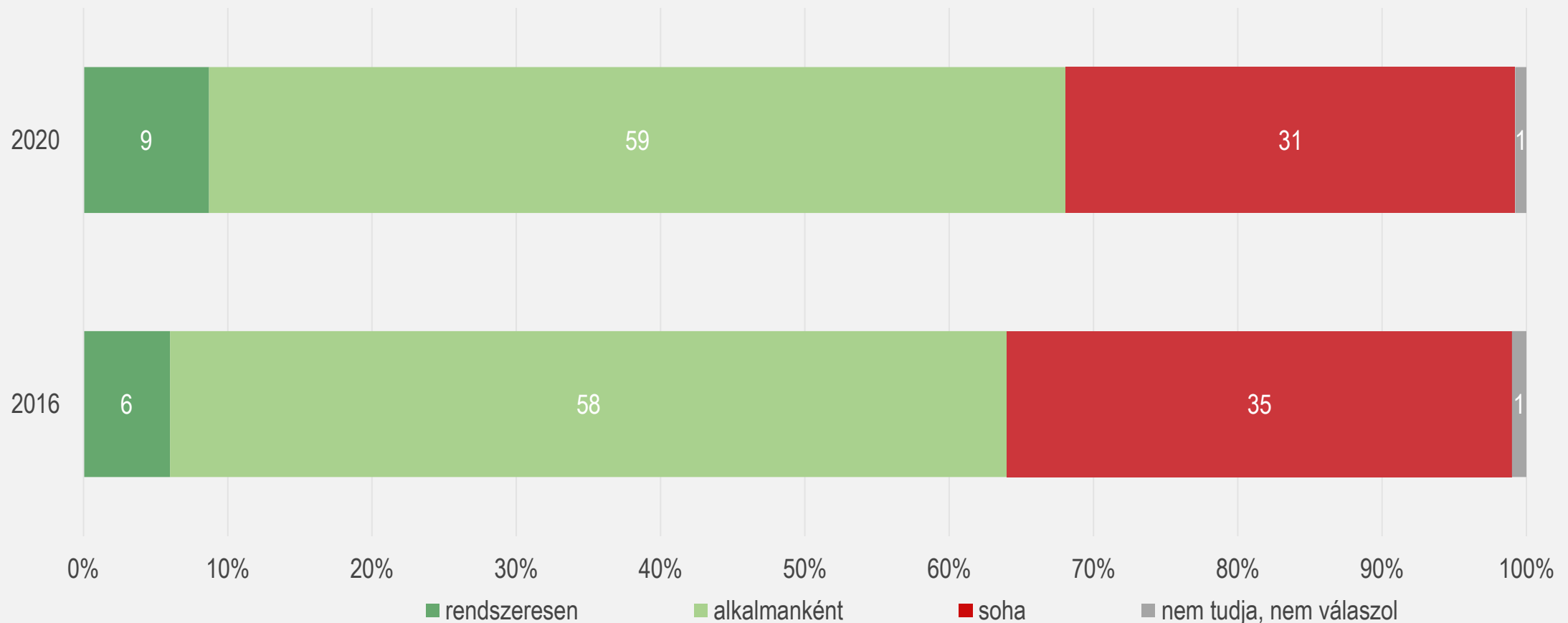
# KÖZÉLETI TÉMÁK MEGVITATÁSÁNAK GYAKORISÁGA A CSALÁDBAN



**Kérdés:** Milyen gyakran szokott Ön a családjával közéleti kérdésekről, társadalmi problémákról beszélgetni?

**Bázis:** N2016, N2020=8000; százalékos megoszlás

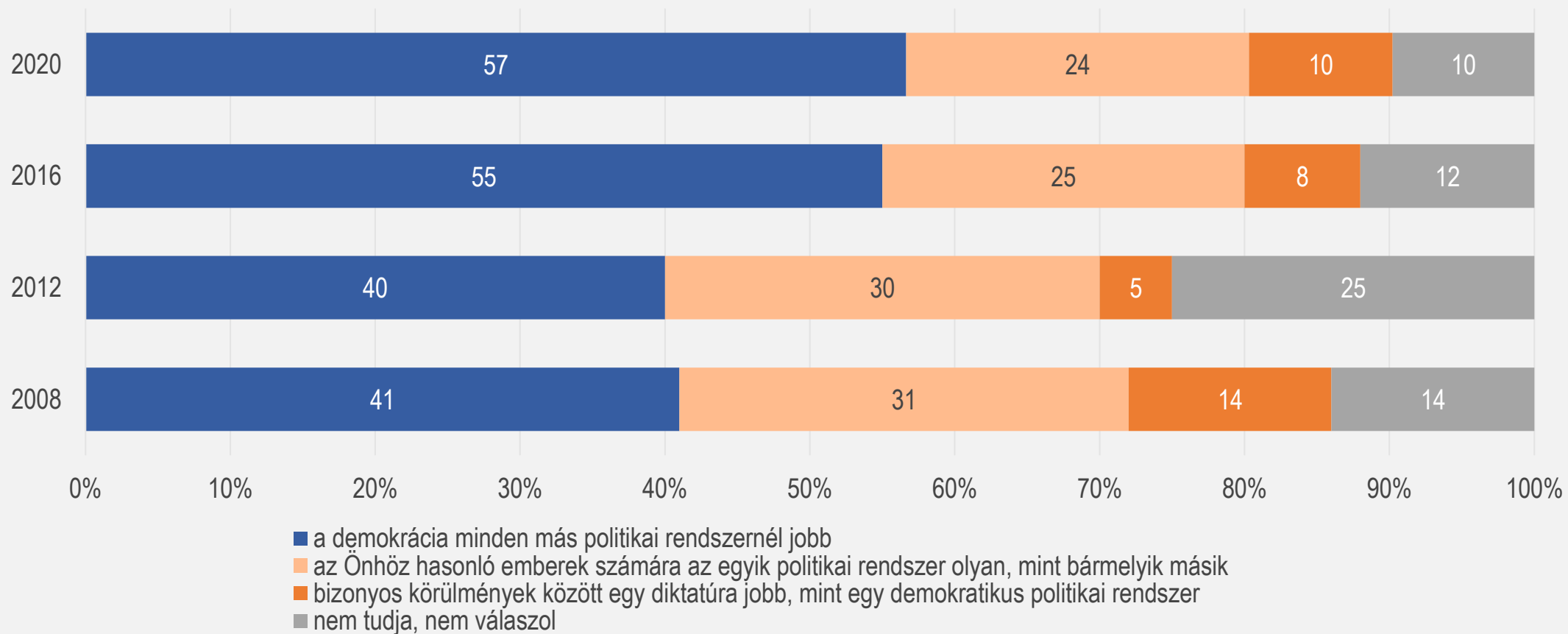
# KÖZÉLETI TÉMÁK MEGVITATÁSÁNAK GYAKORISÁGA A BARÁTOKKAL



**Kérdés:** És a barátaival, közvetlen ismerőseivel milyen gyakran szokott közéleti kérdésekről, társadalmi problémákról beszélgetni?

**Bázis:** N2016, N2020=8000; százalékos megoszlás

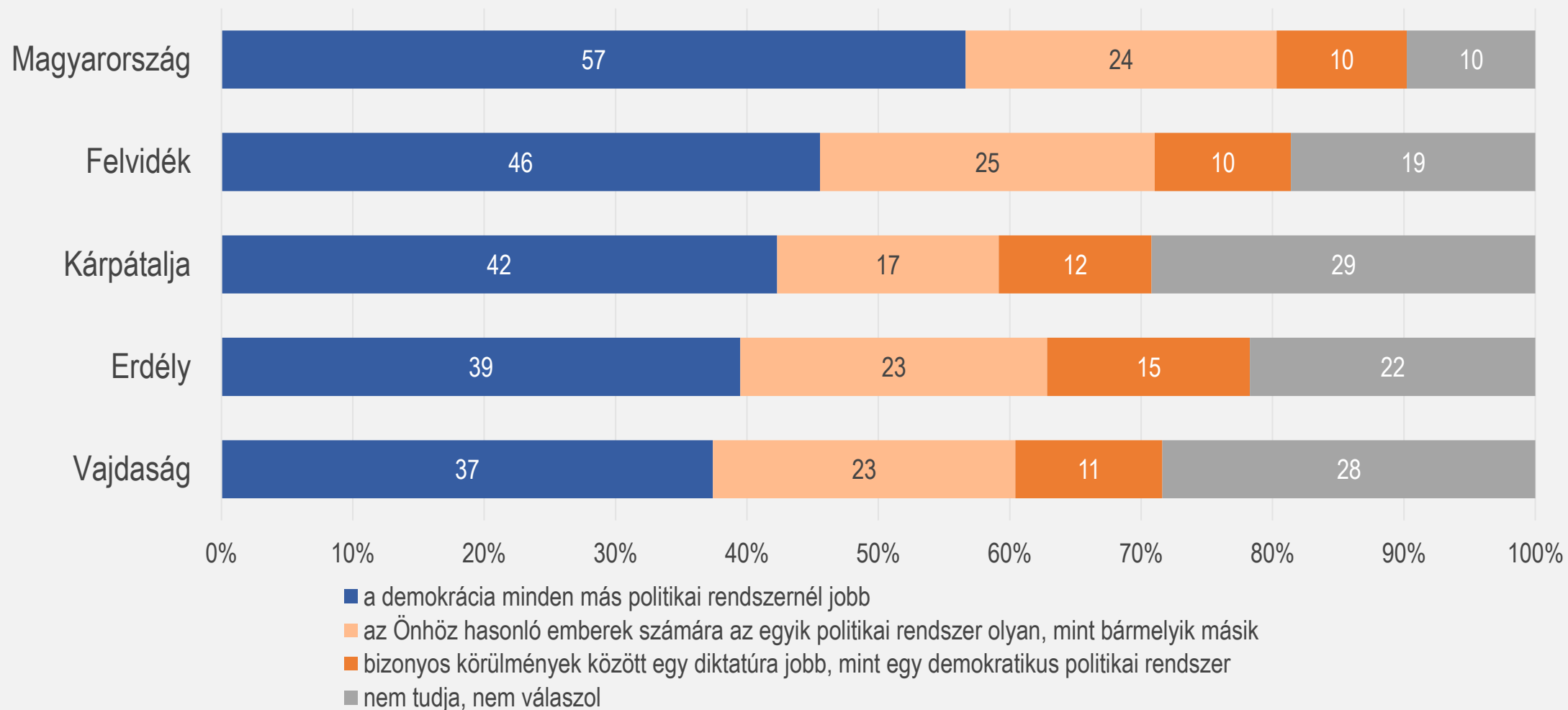
# A POLITIKAI RENDSZEREKRŐL ALKOTOTT VÉLEMÉNY



**Kérdés:** A következő kijelentések közül melyik áll a legközelebb az Ön véleményéhez?

**Bázis:** N2008, N2012, N2016=8000, N2020=2000; százalékos megoszlás

# A POLITIKAI RENDSZEREKRŐL ALKOTOTT VÉLEMÉNY

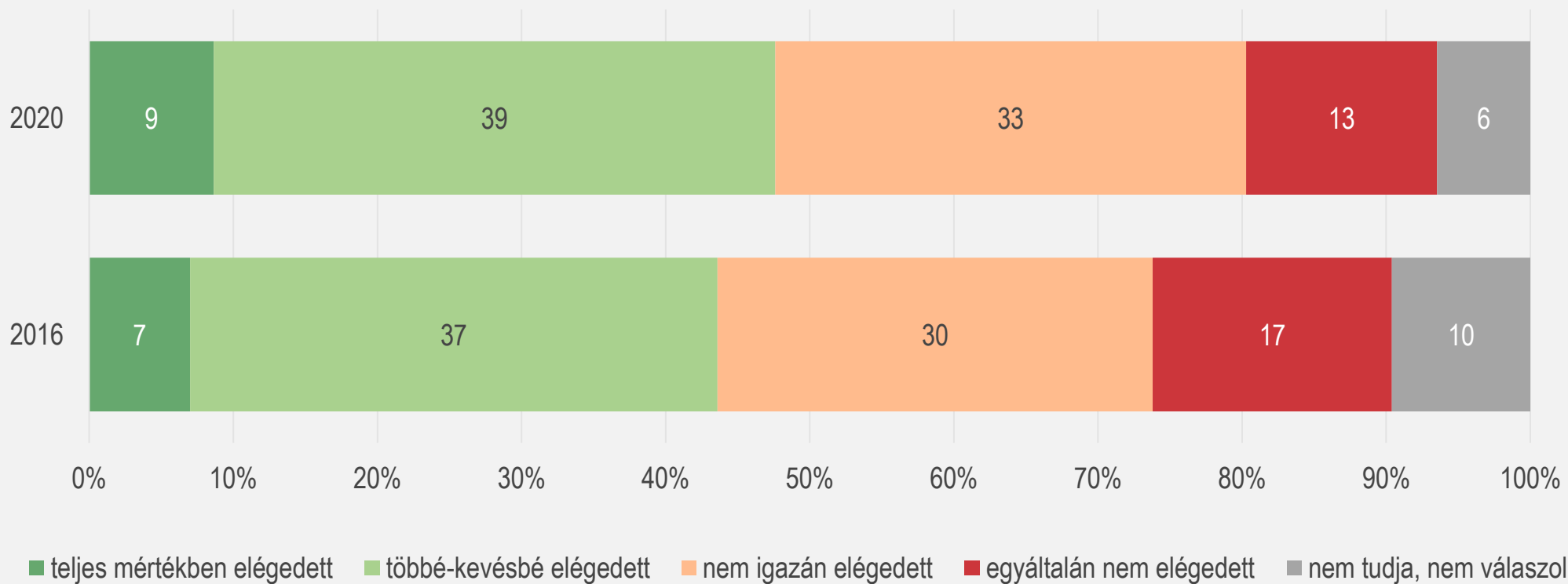


**Kérdés:** A következő kijelentések közül melyik áll a legközelebb az Ön véleményéhez?

**Bázis:** N Magyarország=2000, N Felvidék=1000, N Kárpátalja=500, N Erdély=2000, N Vajdaság=500; százalékos megoszlás



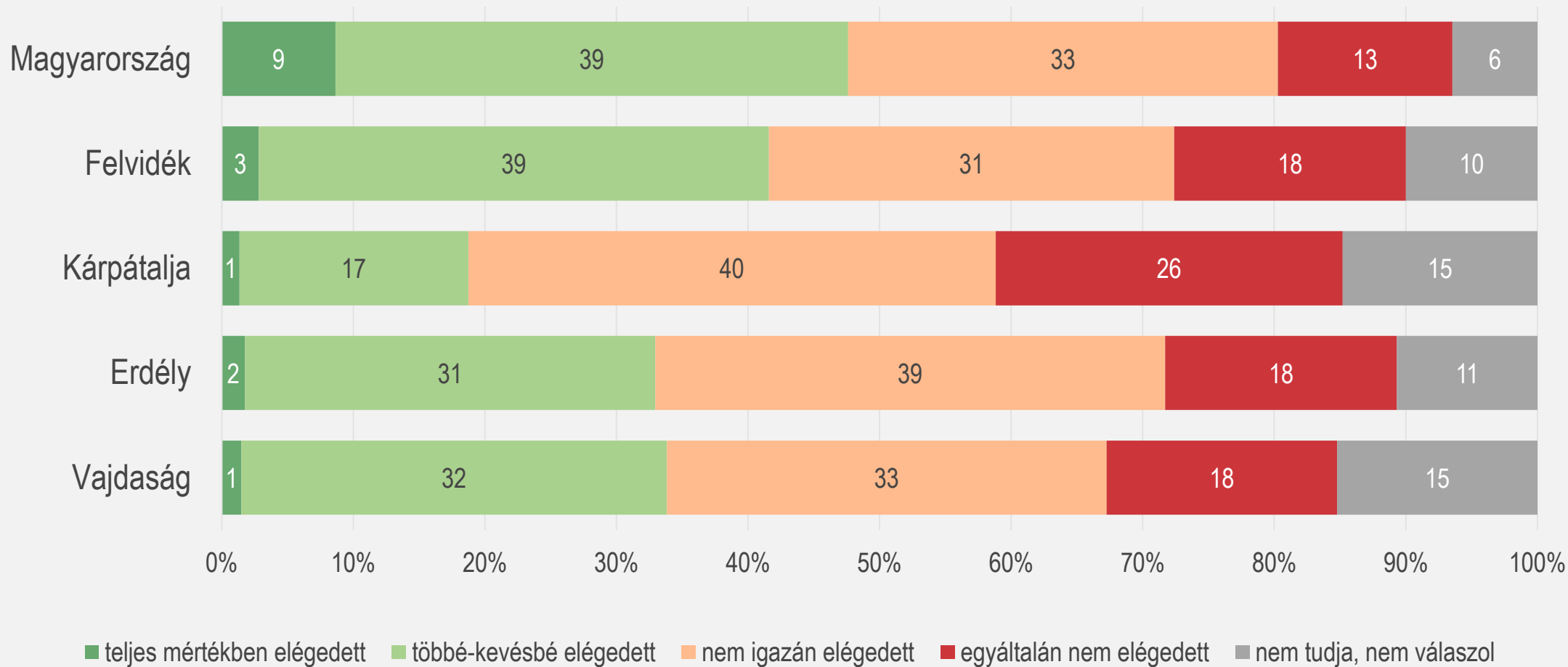
# ELÉGEDETTSÉG A DEMOKRÁCIA HAZAI MŰKÖDÉSÉVEL



**Kérdés:** Mennyire elégedett Ön a demokrácia működésével Magyarországon?

**Bázis:** N2016, N2020=2000; százalékos megoszlás

# ELÉGEDETTSÉG A DEMOKRÁCIA HAZAI MŰKÖDÉSÉVEL



**Kérdés:** Mennyire elégedett Ön a demokrácia működésével itt, ebben az országban/Magyarországon?

**Bázis:** N Magyarország=2000, N Felvidék=1000, N Kárpátalja=500, N Erdély=2000, N Vajdaság=500; százalékos megoszlás

Kik ők és mennyien vannak?

Terveznek családot?

Milyen esélyeket látnak a munkaerőpiacon?

Van szabadidejük?

Erősödött a kockázati magatartásoknak való kitettségük?

Elégedettek az életükkel?

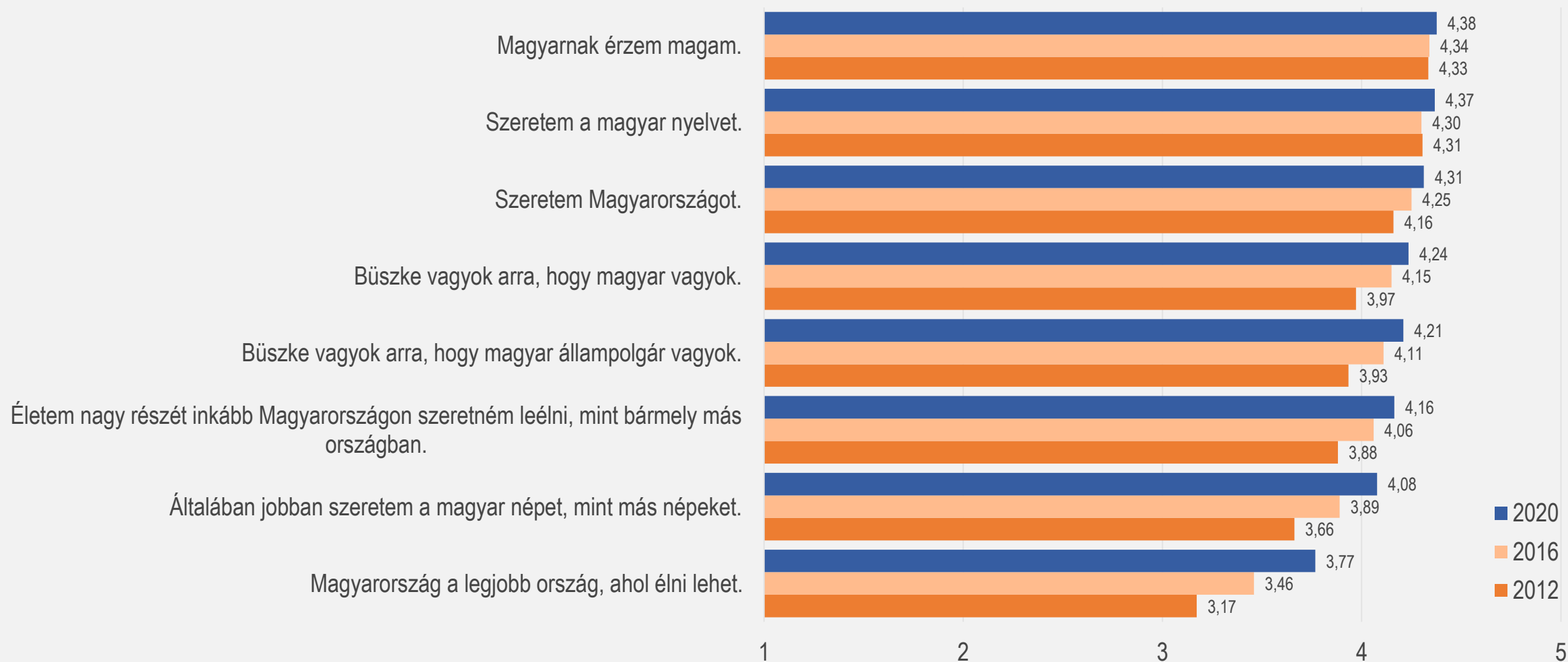
Érdeklődnek a közélet iránt?

Fontos számukra a nemzet?

Milyen hatással volt az életükre a koronavírus-járvány?

Borúsan vagy derűsen látják a jövőt?

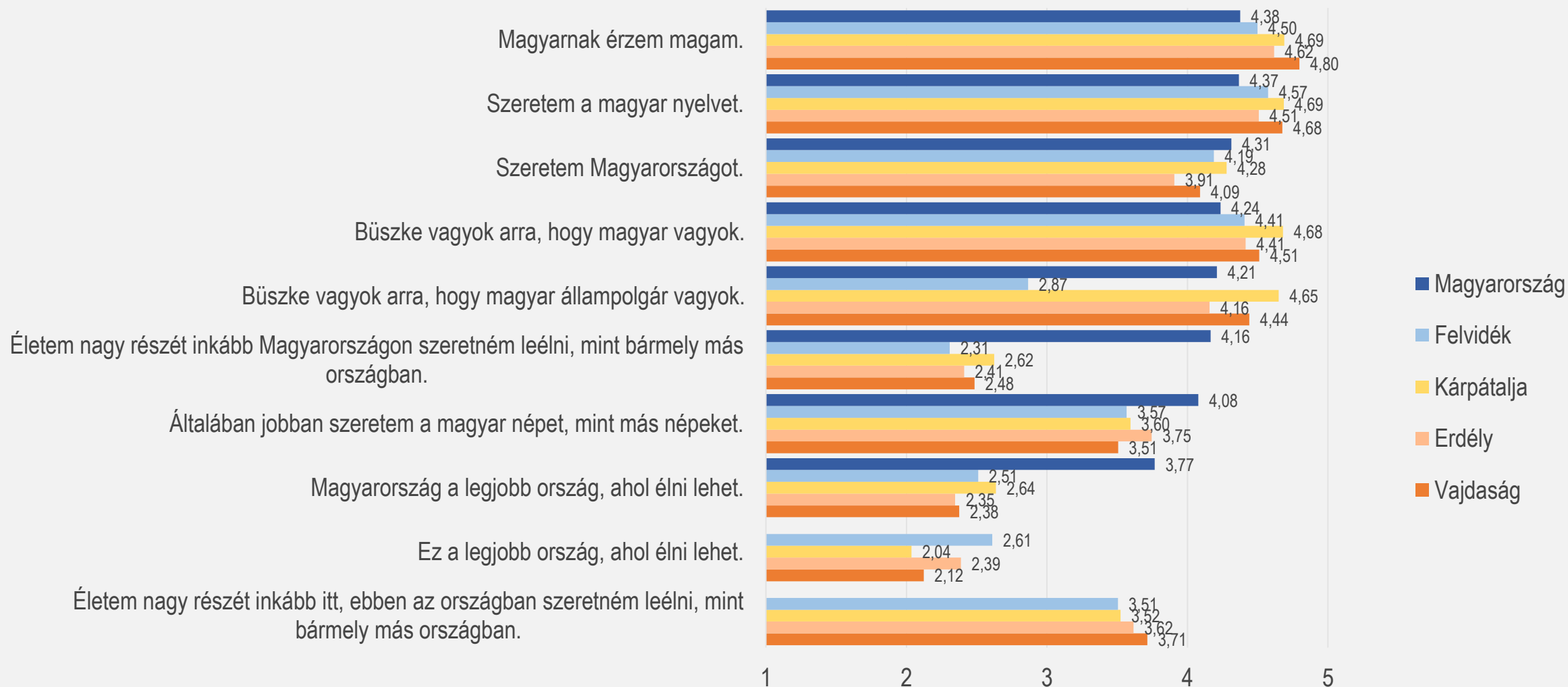
# MAGYAR IDENTITÁS - ÁTLAGÉRTÉKEK



**Kérdés:** Mennyire ért egyet az alábbi állításokkal? Kérem, hogy egy egytől ötig terjedő skála segítségével válaszoljon, ahol az 1-es azt jelenti, hogy egyáltalán nem ért egyet, míg az 5-ös azt, hogy teljes mértékben egyetért az adott állítással.

**Bázis:** N2012, N2016, N2020=8000; átlagok

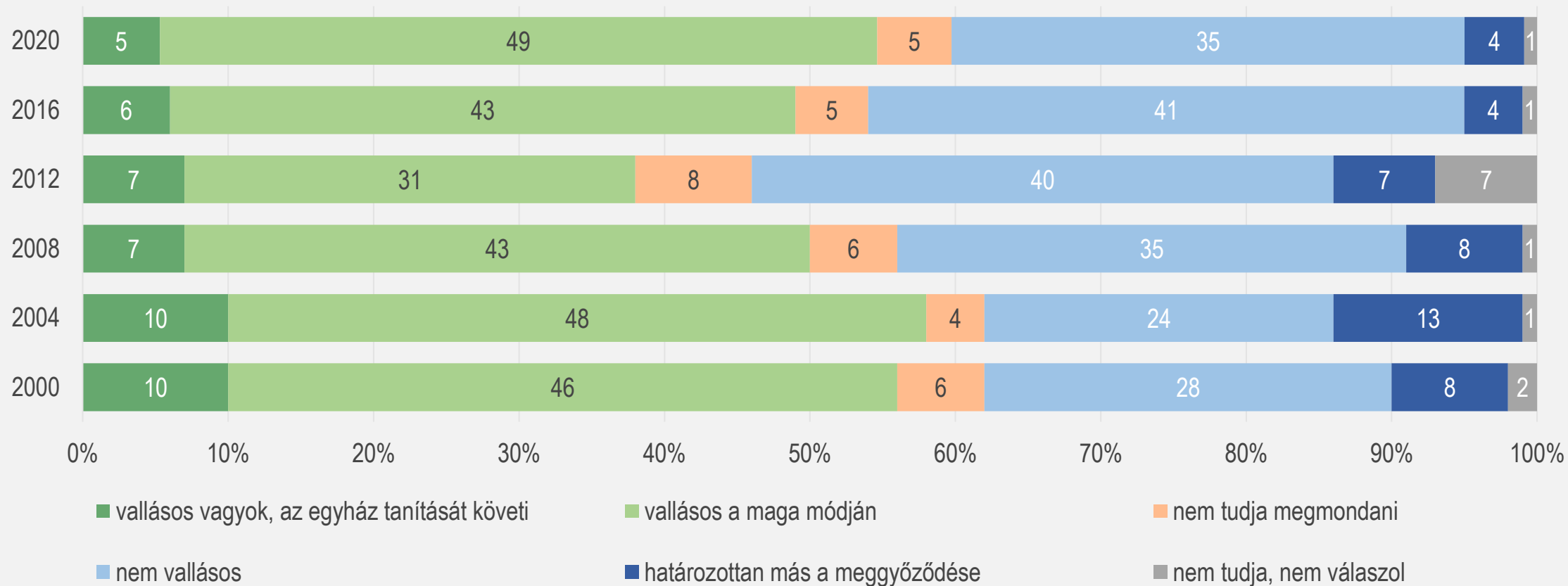
# MAGYAR IDENTITÁS - ÁTLAGÉRTÉKEK



**Kérdés:** Mennyire ért egyet az alábbi állításokkal? Kérem, hogy egy egytől ötig terjedő skála segítségével válaszoljon, ahol az 1-es azt jelenti, hogy egyáltalán nem ért egyet, míg az 5-ös azt, hogy teljes mértékben egyetért az adott állítással.

**Bázis:** N Magyarország=8000, N Felvidék=1000, N Kárpátalja=500, N Erdély=2000, N Vajdaság=500; átlagok

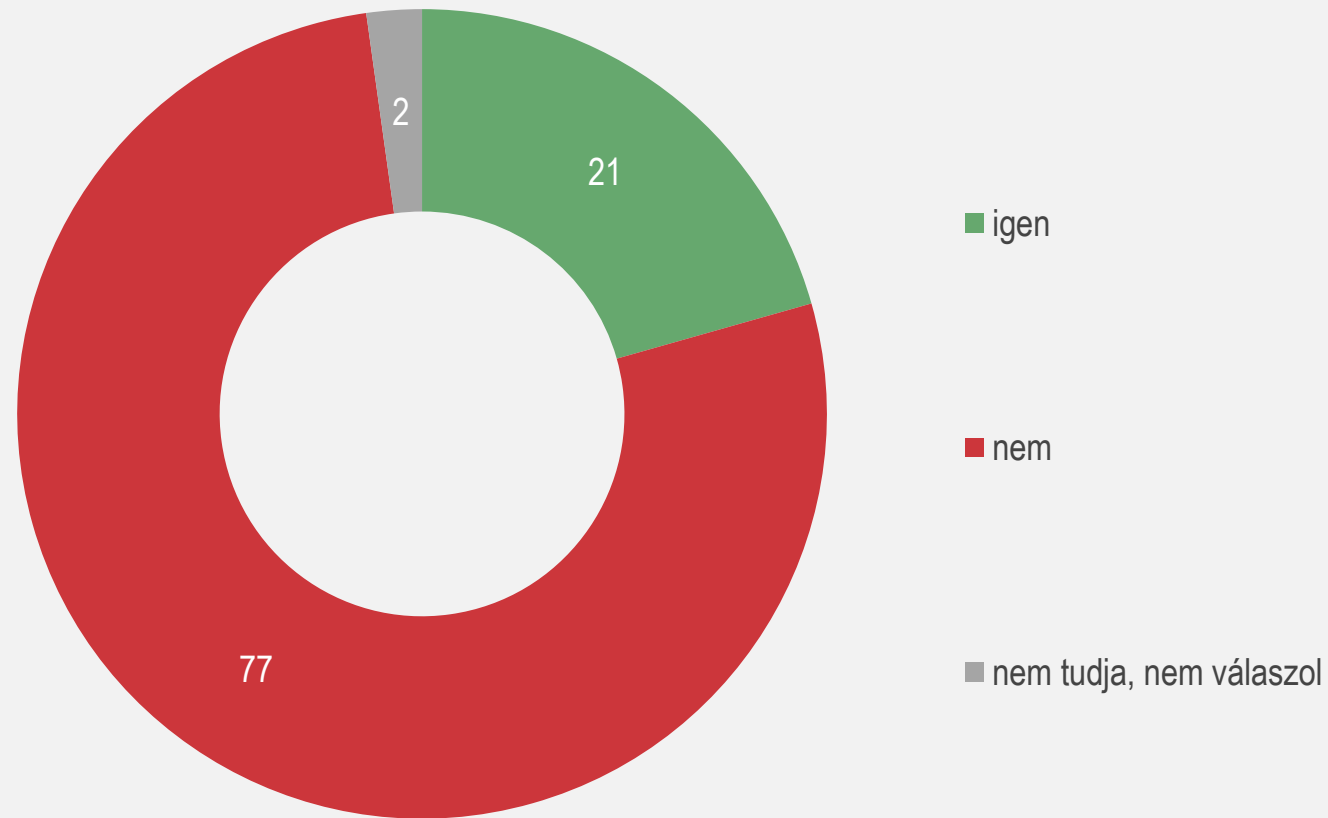
# VALLÁSOSSÁG



**Kérdés:** A következő kijelentések közül melyikkel tudná önmagát a leginkább jellemezni?

**Bázis:** N2000, N2004, N2008, N2012, N2016, N2020=8000; százalékos megoszlás

# VALLÁSOS NEVELÉS

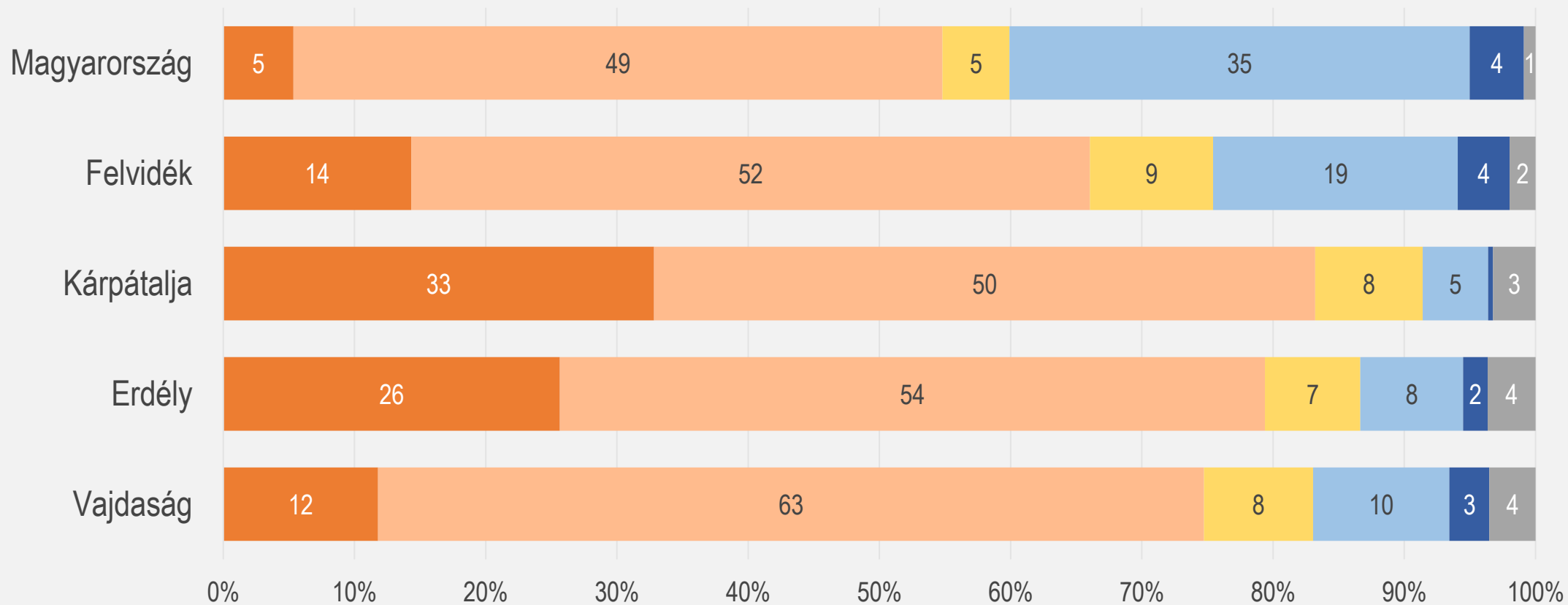


**Kérdés:** Vallásosan nevelték, nevelik Önt otthon?

**Bázis:** N2020=2000; százalékos megoszlás

# VALLÁSOSSÁG

- vallásos, az egyház tanítását követi
- vallásos a maga módján
- nem tudja megmondani, hogy vallásos-e vagy sem
- nem vallásos
- nem vallásos, határozottan más a meggyőződése
- nem tudja, nem válaszol

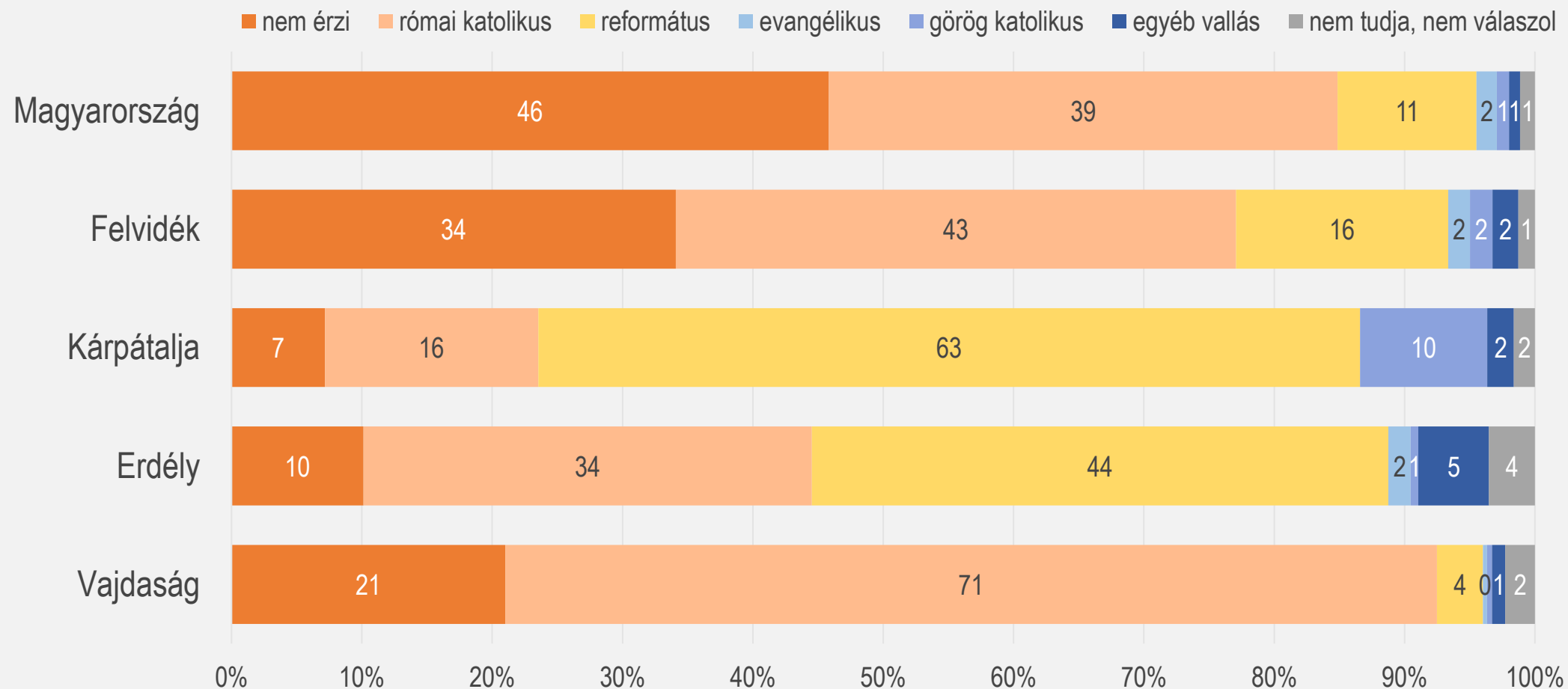


**Kérdés:** A következő kijelentések közül melyikkel tudná önmagát a leginkább jellemezni?

**Bázis:** N Magyarország=8000, N Felvidék=1000, N Kárpátalja=500, N Erdély=2000, N Vajdaság=500; százalékos megoszlás



# FELEKEZETI HOVATARTOZÁS



**Kérdés:** Jelenleg érzi-e önmagát valamilyen vallási felekezethez tartozónak?

**Bázis:** N Magyarország=8000, N Felvidék=1000, N Kárpátalja=500, N Erdély=2000, N Vajdaság=500; százalékos megoszlás

Kik ők és mennyien vannak?

Terveznek családot?

Milyen esélyeket látnak a munkaerőpiacon?

Van szabadidejük?

Erősödött a kockázati magatartásoknak való kitettségük?

Elégedettek az életükkel?

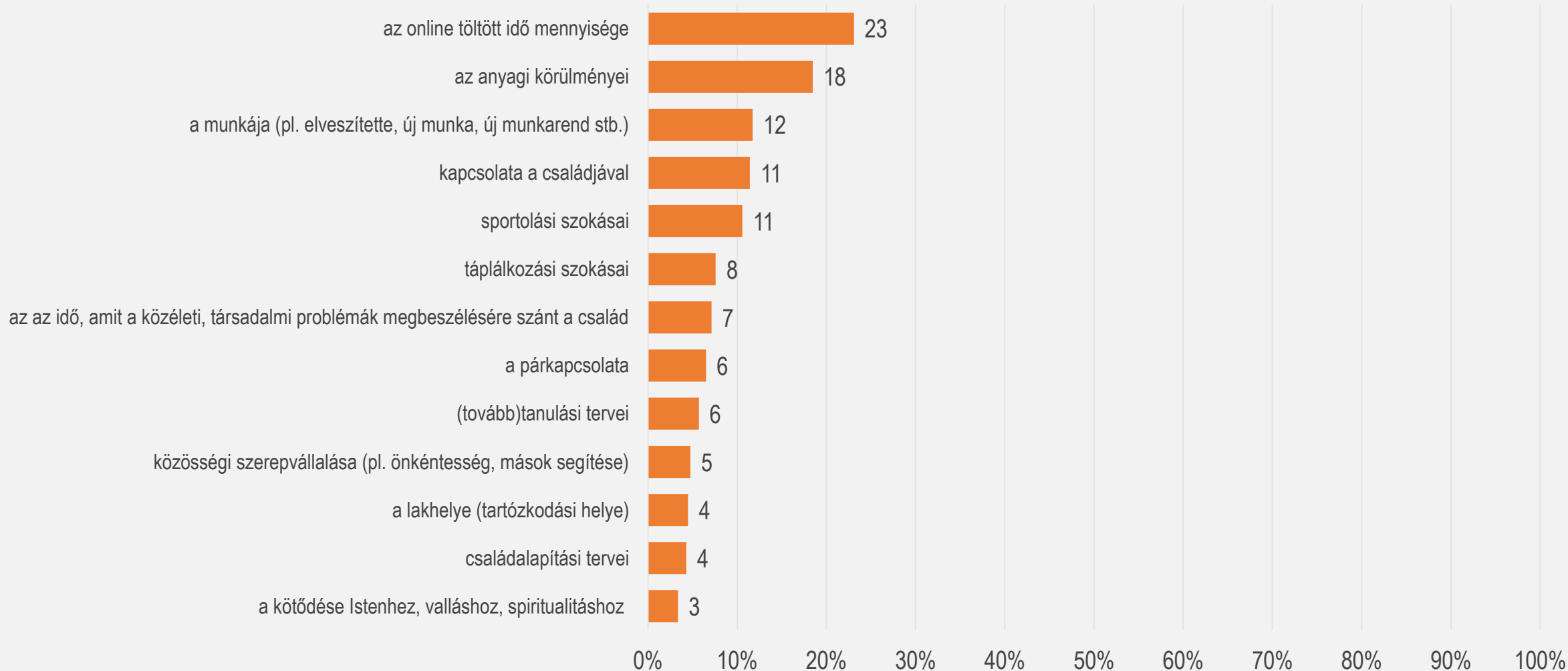
Érdeklődnek a közélet iránt?

Fontos számukra a nemzet?

Milyen hatással volt az életükre a koronavírus-járvány?

Borúsan vagy derűsen látják a jövőt?

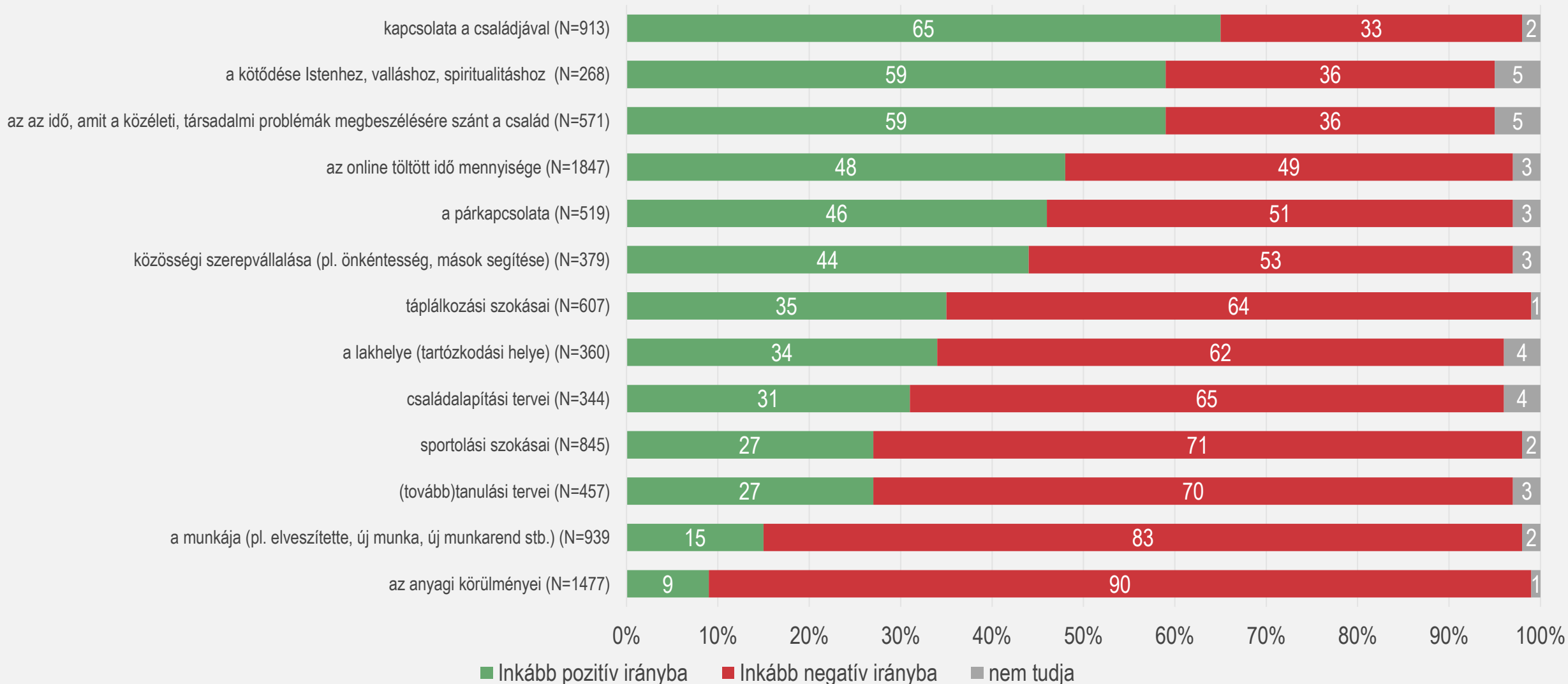
# VÁLTOZÁSOK A KORONAVÍRUS-JÁRVÁNY HATÁSÁRA



**Kérdés:** És végezetül a koronavírus-járványhoz kapcsolódóan szeretném megkérdezni, hogy az alábbiak változtak-e az Ön életében? A koronavírus-járvány következményeként változott...?

**Bázis:** N2020=8000; százalékos megoszlás

# A KORONAVÍRUS-JÁRVÁNY HATÁSA



**Kérdés:** Az Ön értékelése szerint inkább pozitív vagy inkább negatív irányba változott a koronavírus-járvány következményeként...?

**Bázis:** Akiknek a koronavírus-járvány következményeként változtak az alábbiak – soronkénti bázisok; százalékos megoszlás

Kik ők és mennyien vannak?

Terveznek családot?

Milyen esélyeket látnak a munkaerőpiacon?

Van szabadidejük?

Erősödött a kockázati magatartásoknak való kitettségük?

Elégedettek az életükkel?

Érdeklődnek a közélet iránt?

Fontos számukra a nemzet?

Milyen hatással volt az életükre a koronavírus-járvány?

Borúsan vagy derűsen látják a jövőt?

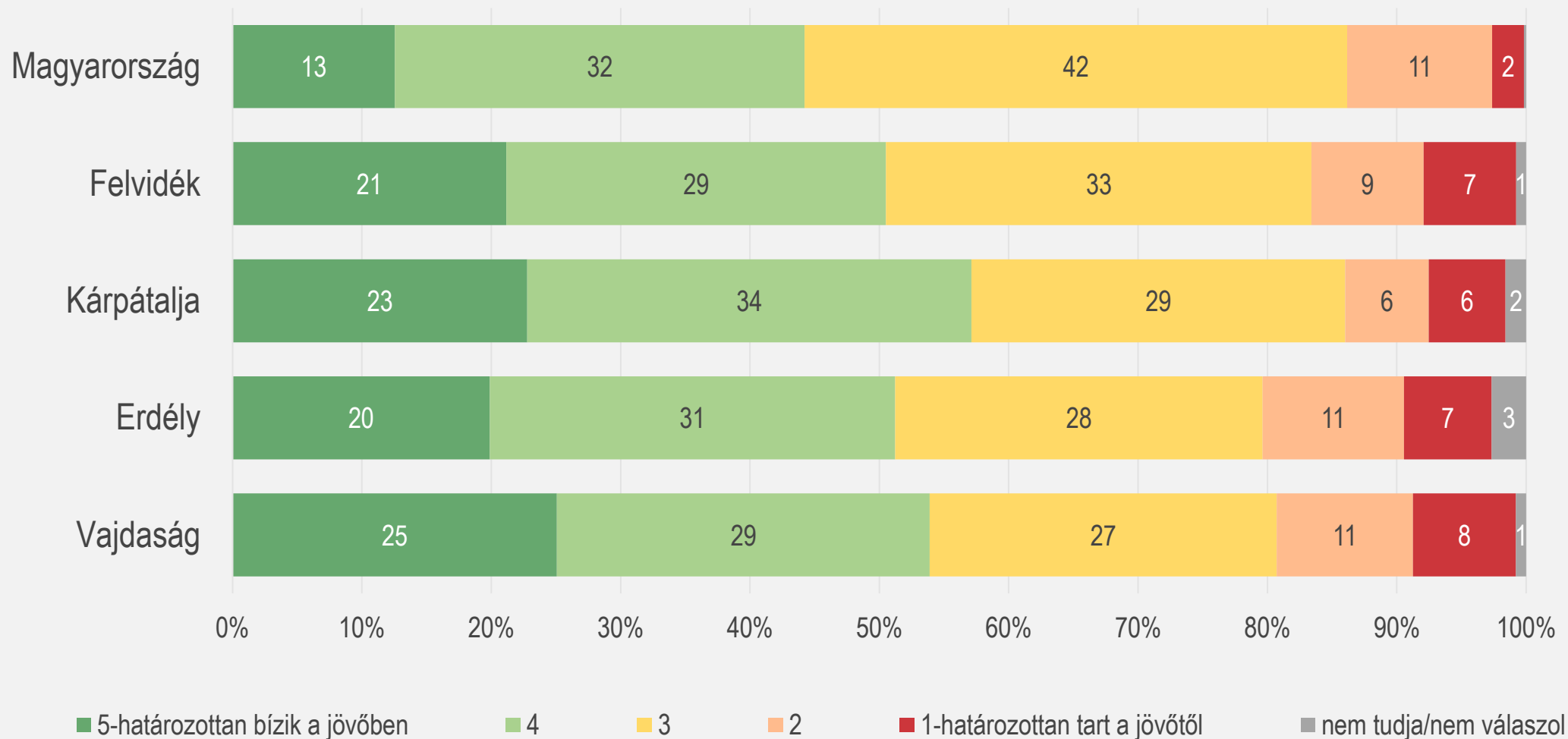
# PROBLÉMATÉRKÉP

sorrend	2008-as problémák	százalék	2012-es problémák	százalék	2016-os problémák	százalék	2020-as problémák	százalék
1.	munkanélküliség, elhelyezkedési nehézségek	24	pénztelenség, szegénység, elszegényedés, létbizonytalanság	16	anyagi nehézségek, létbizonytalanság, szegénység, elszegényedés	29	bizonytalanság, kiszámíthatatlan jövő	23
2.	pénztelenség, szegénység, elszegényedés, létbizonytalanság	15	kilátástalan, bizonytalan jövő	16	bizonytalanság, kiszámíthatatlan jövő	18	anyagi nehézségek, elszegényedés, szegénység	22
3.	kilátástalan, bizonytalan jövő	10	munkanélküliség, elhelyezkedési nehézségek	15	céltalanság, nem tudják, mit akarnak	8	céltalanság, nem tudják mit akarnak	12
4.	drogok, kábítószer elterjedése	7	céltalanság, nem tudják, mit akarnak	11	drogok, kábítószer elterjedése	6	baráti társaságok, közösségek hiánya	8
5.	céltalanság, nem tudják, mit akarnak	7	drogok, kábítószer elterjedése	7	alkohol elterjedése	7	drogok, kábítószer, alkohol elterjedése	7
6.	bűnözés	6	bűnözés	7	munkanélküliség, elhelyezkedési nehézségek	7	munkanélküliség, elhelyezkedési nehézségek	5
7.	lakásproblémák	4	fiatalok általános rossz helyzete	6	bűnözés	5	bűnözés	5

**Kérdés:** Ön szerint ma Magyarországon melyik az ifjúság legégetőbb problémája? !

**Bázis:** N2008, N2012, N2016, N2020=8000; százalékos megoszlása az esetek százalékában, az 5% vagy annál magasabb említések

# A JÖVŐBE VETETT BIZALOM



**Kérdés:** Összességében Ön inkább bízik a jövőben vagy inkább tart tőle? Kérem, hogy egy egytől ötig terjedő skála segítségével válaszoljon, ahol az 1-es azt jelenti, határozottan tart a jövőtől, míg az 5-ös azt, hogy határozottan bízik a jövőben.

**Bázis:** N Magyarország=2000, N Felvidék=1000, N Kárpátalja=500, N Erdély=2000, N Vajdaság=500; százalékos megoszlás

# Többre kíváncsi?



[szekely.levente@mcc.hu](mailto:szekely.levente@mcc.hu)

[levente.szekely@uni-corvinus.hu](mailto:levente.szekely@uni-corvinus.hu)



<http://hu.linkedin.com/in/szekelylevente>